



HAMMARLANDS KOMMUN

BOKSLUT

2025





HAMMARLANDS KOMMUN

VERKSAMHETSBERÄTTELSE
2025

INNEHÅLLSFÖRTECKNING

KOMMUNDIREKTÖRENS ÖVERSIKT	1
1. KOMMUNFÖRVALTNINGEN OCH FÖRÄNDRINGARNA I DEN	3
1.1. KOMMUNFULLMÄKTIGE	3
1.2. KOMMUNSTYRELSEN	4
1.3. NÄMNDERNA	4
2. ALLMÄNT OM HAMMARLAND	5
2.1. Befolkning fördelat på kvinnor och män	5
2.2. Folkmängd per by	5
3. DEN ALLMÄNNA EKONOMISKA UTVECKLINGEN INOM KOMMUNEN	6
3.1. Allmänt om den ekonomiska utvecklingen	6
3.2. Den ekonomiska utvecklingen inom kommunen	7
3.3. Väsentliga förändringar i kommunens verksamhet och ekonomi	8
3.3.1. Skatteinkomster	9
3.3.2. Landskapsandelar	11
3.3.3. Likviditet, årsbidrag och soliditet	11
3.4. Kommunens personal	12
3.4.1. Friskvårdsaktiviteter	13
3.4.2. Företagshälsovård	13
3.5. Miljöaspekter	13
3.6. Andra icke-finansiella aspekter	14
3.7. Uppskattning av den sannolika kommande utvecklingen	14
3.8. Bedömning av de viktigaste riskerna och osäkerhetsfaktorerna samt andra faktorer som inverkar på verksamhetens utveckling	14
3.9. Redogörelse för hur kommunens interna kontroll och riskhantering ordnats	15
3.9.1. Iakttagande av bestämmelser, föreskrifter och beslut	15
3.9.2. Uppnående av målen	15
3.9.3. Ordlandet av riskhanteringen	15
3.9.4. Avtalsverksamhet	19
3.9.5. Bedömning av hur den interna kontrollen är ordnad	19
3.9.6. Tvister och rättegångar	19
4. KOMMUNALFÖRBUND OCH SAMFUND	20
5. KOMMUNSTYRELSENS FRAMSTÄLLNING OM BEHANDLINGEN AV REDOVISNINGSPERIODENS RESULTAT	20
FÖRKLARINGAR TILL NYCKELTALEN	22
RESULTATRÄKNING	23
BALANSRÄKNING	24
FINANSIERINGSANALYS OCH NYCKELTAL	26
SAMMANDRAG FÖR ÅR 2024	27
DRIFTSEKONOMIDEL	35
BUDGETENS BINDANDE NIVÅ	35
C12 CENTRALNÄMNDEN/CENTRALVALNÄMNDEN	35
C10 REVISORERNA	36
C11 KOMMUNSTYRELSEN	37
C20 ÄLDREOMSORGSNÄMNDEN	42
C30 UTBILDNINGSNÄMND	48
C30 BIBLIOTEKSNÄMNDEN	57
C50 FRITIDSNÄMNDEN	59
C60 BYGGNADSTEKNISKA NÄMNDEN	61
C70 GEMENSAMMA BRANDNÄMNDEN	69
C80 LANTBRUKS- OCH SKOGSNÄMNDEN	71
C89 FINANSIERINGSDEL	72
INVESTERINGSDELENS UTFALL	73
NOTER TILL BOKSLUTET FÖR ÅR 2024	78

KOMMUNDIREKTÖRENS ÖVERSIKT

Kommunen har under år 2025 verkat i en tid som kantats med flera globala kriser. Kriget i Ukraina har fortsatt och fortfarande kan vi inte se att det skulle finnas en utväg till fred. Flera krigshärdar har uppstått i Mellanöstern där Israel, Iran, Libanon och Förenta staterna utgör centrala aktörer. Därtill har Förenta staterna satt tryck på Danmark angående statstillhörigheten av Grönland. Förenta staterna har gjort en intervention mot Venezuela och genomfört en handelsblockad mot Kuba. Som om inte det här skulle varit tillräckligt har en upptrappning mot handelskrig skett genom de tullar som Förenta staterna påfört på import av varor till landet. Regeringen i Finland har arbetat för att minska det stora ekonomiska underskottet i statens finanser. Väntan på en tillväxtperiod har än en gång lett till en besvikelse då de globala kriserna gång på gång kommer i vägen.

Landskapet Åland ser ut att gå mot en tid där utgifter måste anpassas till inkomster. Landskapet Åland visar ett underskott i bokslutet för år 2025 med 29 M€. Landskapets kommunpolitik har fokuserat på att anta en kriskommunlag i syfte att på sikt ändra kommunstrukturen på Åland. De ekonomiska förutsättningarna är olika i dag i kommunerna. Vissa kommuner ser ut att göra goda bokslut och andra kommuner har ett synnerligen ansträngt ekonomiskt läge där de efter det att boksluten för år 2025 fastställs kommer att hamna i kriskommunförfarandet.

Verksamheten i Hammarlands kommun under år 2025 har påverkats av den vattenskada i Hammargården vilken upptäcktes den 28.2.2025. En koppling i sprinklerrummet läckte och vatten rann ut längs plattan i hela den ca 1 000 m² stora byggnaden vilken färdigställdes i december 2021. Åldringsvården har fått göra stora anpassningar för att ordna servicen till klienter i tillfälliga utrymmen. Byggnadstekniska sektorn i kommunen ordnade med anläggandet av en modul med förbindelsekorridor till Hammargården. En krävande flytt av klienter till tillfälliga utrymmen utfördes. Det här har även ställt stora krav på äldreomsorgsledningen och personalen i Hammargården. Samtidigt har en byggnadskommitté handhaft entreprenader för rivnings och återställningsarbeten. Vid uppgörande av bokslutet är projektet i slutfas och det hela beräknas vara klart inom maj månad 2026. Därefter återstår ännu de ekonomiska ersättningsfrågorna. Den kostnadskalkyl som kommunfullmäktige godkände den 13.11.2025 var 1 360 T€. Ålands ömsesidiga försäkringsbolag har betalat ut 200 000,- € för extra kostnader. Till övriga delar har ersättningar avslagits.

För Näfsby skolas del färdigställdes de tillfälliga utrymmena i de s.k. Lärarbostäderna. Den övre våningen byggdes om så att våningen kan användas både som klassrum och fritidshemslokaler. Utrymmena togs i bruk i augusti 2025 och verksamheten där fungerar bra. Elevunderlaget i skolan är stabilt. I barnomsorgen har barnantalet minskat från 81 barn vid utgången av år 2024 till 68 barn vid utgången av år 2025. Kommunen upprätthåller en bra verksamhet inom barnomsorg, fritid och bibliotek.

Kommunen har under året startat projektet att bygga om servicehuset i Öra hamn till restaurang och café. Under året har detaljplanen för en energipark i Hellesby fastställts. Projektet har tagits över av bolaget Redrock Energy Ab av OX2 Grönt Åland Ab. Byggnadslov har beviljats för sol parken den 11.3.2026. Projekt Sunnavind har haft en remiss angående utkast till generalplan. Landskapsregeringen

har även startat processen kring utredning av fördelning av intäkter från en havsbaserad vindkraft.

Kommunens ekonomiska resultat blev negativt med 416 T€. Resultatet försämrades med 154 T€. Den direkta nettokostnaden för vattenskadan var under år 2025 368 T€. Utan vattenskadan skulle resultatet ha varit när ett nollresultat. De ekonomiska verkningarna av vattenskadan kommer att påverka ekonomin negativt även under år 2026. Då resultatet är negativt finns det orsak att vara extra försiktig vad gäller kostnadssidan för att undvika anpassningsåtgärder. Skatteinkomsterna utvecklades positivt. Kommunens verksamhetskostnader har ökat med 1 182 T€ från år 2024 vilket utgör 11,3 %. Kommunen amorterade sina lån med 117 T€ och skuldsaldot vid utgången av år 2025 var 1 814 T€. Kommunen hade 3 127 T€ i kassamedel vid årets slut.

Nettoinvesteringarna blev under år 2025 537 T€. Avskrivningar enligt plan var 593 T€. Den största investeringskostnaden år 2025 var ombyggnationen av våning två i lärarbostäderna till ett kombinerat klassrum och fritidshem till en kostnad om 190 T€.

Hammarlands kommuns totala verksamhetskostnader om 11 541 T€ understeg det budgeterade med 225 T€. Verksamhetsintäkterna om totalt 1 531 T€ översteg det budgeterade med 162 T€. Överskridningar av verksamhetskostnader i jämförelse med budget har redovisats inom resultatenheterna för Kommunernas socialtjänst k.f. 33 T€, Institutionsvård 5 T€, Serviceboende 23 T€, Hemtjänst ute 25 T€, Annan service för äldre 1 T€, Barnomsorgskansli 2, Byggnadstillsyn 2 T€ och Brand- och räddningsväsendet 3 T€. Under respektive resultatenhet har förklaringar getts till överskridningarna.

Efterfrågan på bostadstomter har varit svag under år 2025. På Öra strand sålde kommunen en tomt. Invånarantalet ökade med 8 invånare och vid utgången av år 2025 hade kommunen 1 644 invånare.

I februari 2025 var 863 personer öppet arbetslösa i landskapet Åland och motsvarande siffra ett år tidigare var 797 personer. Det här ger en arbetslöshetsgrad om 5,7 %. I februari 2025 var arbetslöshetsgraden 5,3 %. Den öppna arbetslöshetsgraden i Hammarland var i februari 2026 5,7 %. Motsvarande siffra för 2025 var 4,0 %.

År 2025 har kretsat kring vattenskadan i Hammargården. Mycket annat arbete har gjorts tillika som kommunen hanterat vattenskadan. Jag är imponerad och stolt hur bra anställda i kommunen och särskilt i Hammargården, förtroendevalda och särskilt byggnadskommittén i Hammargården samt klienterna hanterat den oförutsedda störningen. Det här visar att kommunen besitter en god beredskap att hantera olika störningar som kan uppkomma. Jag vill rikta ett stort tack till alla anställda och förtroendevalda för ett utmärkt arbetet i svåra tider.

Kurt Carlsson
kommundirektör

1. KOMMUNFÖRVALTNINGEN OCH FÖRÄNDRINGARNA I DEN

1.1. KOMMUNFULLMÄKTIGE

Kommunalvalet för mandatperioden 2024-2027 ordnades hösten 2023. Valet förde med sig en förändring i fördelningen av fullmäktigeplatserna. Den största gruppen efter valet är obunden samling med sju platser. I valet utökade de obundna med en plats. Den näst största gruppen är centern med 5 platser. Centern förlorade en plats i valet. Liberalerna behöll sina två platser. Hållbart initiativ behöll även de sitt mandat. Hållbart initiativ valde under året att träda ur partiet Hållbart initiativ och bildade en separat grupp. Kommunfullmäktige sammanträdde sex gånger år 2025 och behandlade 68 ärenden. Under året har kommunfullmäktige haft följande sammansättning.

Kommunfullmäktiges presidium

Ordförande Lars Häggblom, Frebbenby	Ob
Vice ordförande Tomas Blomberg, Skarpnåtö	Lib

Kommunfullmäktigeledamöter

Johnny Ahlström, Postad	
Josefine Cleve Andersson, Kattby	Lib
Niklas Danielsson, Öra	Ob t.o.m. 4.9.2025
Adrian Stoia, Frebbenby	Ob fr.o.m. 5.9.2025
Tommy Eriksson, Boda	C
Johan Holmqvist, Lillbolstad	C
Britt-Marie Jansson, Boda	C
Robert Järvinen, Kattby	Ob
Jana Karlsson, Öra	C
Dennis Källroos, Bovik	Ob
Björn Lundström, Prästgården	Ob
Tobias Nylund, Prästgården	Ob
Christer Nyman, Mörby	Ob
Lena Sandqvist, Vestmyra	C

1. 2. KOMMUNSTYRELSEN

Kommunstyrelsen sammanträdde 19 gånger och behandlade 312 ärenden.

Kommunstyrelsens presidium

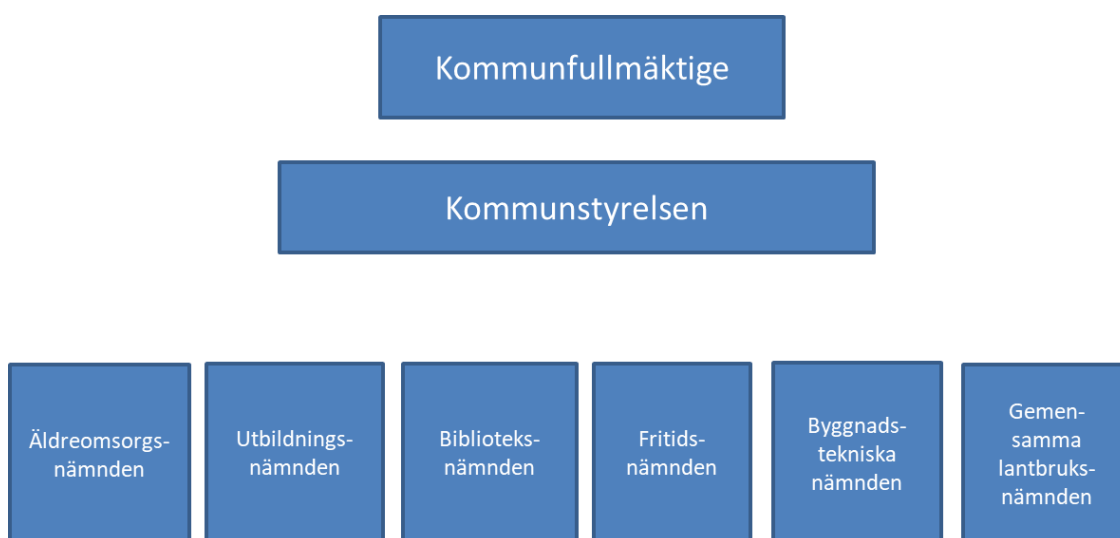
Ordförande Anders T. Karlsson, Bredbolstad	C
Vice ordförande Andreas Myleus, Prästgården	t.o.m. 31.1.2025
Vice ordförande Annette Häger-Ahlström	fr.o.m. den 1.2.2025

Kommunstyrelseledamöter

Jessica Eklund, Skarpnåto	Lib
Ida Eklund, Torp	C
Conny Häger, Mörby	Ob
Marie Stenlund, Frebbenby	Ob, t.o.m. 15.5.2025
Zacharias Kalm, Öra	Ob, fr.o.m. 16.5.2025
Mikaela Welander, Kattby	Ob

1. 3. NÄMNDERNA

Kommunen har förtroendeorgan enligt modellen nedan.



2. ALLMÄNT OM HAMMARLAND

2. 1. Befolkning fördelat på kvinnor och män

Folkmängd 1.1.								
	1971	1980	1990	2000	2010	2020	2024	2025
Kvinnor	533	561	599	674	723	769	815	810
Män	530	615	614	674	740	814	831	826
Sammanlagt	1 063	1 176	1 213	1 348	1 463	1 583	1 646	1 636

2. 2. Folkmängd per by

Folkmängd byar 1.1.								
By	1971	1980	1990	2000	2010	2020	2024	2025
Prästgården	43	174	177	207	208	246	276	274
Frebbenby	104	136	141	141	188	175	173	177
Torp	150	151	150	176	165	170	173	169
Mörby	80	79	83	109	111	125	144	153
Kattby	63	93	92	92	114	121	121	123
Bovik	53	50	51	52	81	81	75	78
Postad	87	70	67	63	69	78	84	77
Näfsby	79	86	85	92	81	71	73	73
Bredbolstad	47	46	45	67	62	71	70	65
Hellesby	31	31	41	54	50	60	54	63
Sålis	54	44	42	51	46	49	62	60
Boda	67	49	54	53	64	65	55	57
Lillbolstad	42	30	42	44	50	47	53	52
Öra	6	8	6	7	6	37	49	48
Strömna	46	25	25	30	37	45	44	43
Djäkenböle	40	40	42	41	45	32	37	37
Övriga	0	4	11	1	17	33	34	24
Byttböle	16	8	6	11	11	13	13	15
Skarpnätö	10	17	20	24	25	19	17	15
Vestmyra	15	13	12	9	13	25	16	15
Kråkböle	13	7	4	4	7	7	8	8
Drygsböle	7	10	14	14	9	10	12	7
Äppelö	4	2	1	4	4	3	3	3
Borgö	2	0	0	0	0	0	0	0
Torsholma	4	3	2	2	0	0	0	0
Sammanlagt	1 063	1 176	1 213	1 348	1 463	1 583	1 646	1 636

3. DEN ALLMÄNNA EKONOMISKA UTVECKLINGEN INOM KOMMUNEN

3. 1. Allmänt om den ekonomiska utvecklingen

År 2024 ökade Finlands BNP med 0,4 % och enligt finansministeriet i Finland fortsätter den ekonomiska återhämtningen. Inflationen är lägre, räntorna har sjunkit och ändringarna i inkomstbeskattningen förväntas öka konsumtionen. Investeringarna ökar med anledningen av återhämtningen inom byggandet, energiomställningen samt upphandlingar inom försvaret. Den ekonomiska tillväxten belastas av Förenta staternas förhöjda tullar och den allmänna osäkerheten. Enligt finansministeriet växer BNP år 2025 med 1,0 % och 1,4 % år 2026. Arbetslösheten förväntas sjunka från 9,4 % år 2025 till 8,4 % år 2027. Det svaga utgångsläget och den långsamma ekonomiska tillväxten belastar de offentliga finanserna. Offentliga sektorns skuld i % av BNP är år 2025 88,1 % och år 2026 90,9 %. Den förväntade ekonomiska tillväxten under de närmaste åren och regeringens anpassningsåtgärder minskar endast måttligt underskottet då utgifterna ökar till följd av de växande investeringarna i försvaret, utgifterna för omsorg och vård samt kostnaderna för skuldhanteringen. Till osäkerheten bidrar dessutom det fortsatta kriget i Ukraina samt även den militära operationen i Palestina.

Förenta staternas handelspolitik har orsakat instabilitet i den globala varuhandeln under året. I världsekonomin har osäkerheten ökat. Utsikterna för världshandeln är förknippad med betydande osäkerhet. Den största faktorn är osäkerheten kring huruvida Förenta staterna följer en konsekvent handelspolitik och om de framförhandlade handelsavtalen kommer att hålla. Den ekonomiska utvecklingen i Euroområdet förutspås vara liknande som i Finland. Den bästa utvecklingen i ekonomin ser vi i Indien och Kina.

I Finlands banks pressmeddelande från den 24.3.2026 anges att Finlands ekonomi under 2026-2028 växer långsammare än tidigare beräknat som en följd av den energichock som kriget i Iran medfört. Energipriserna driver upp inflationen.

Finansdepartementet i Sverige uppskattar att BNP ökar med 1,5 % år 2025 och med 2,8 % år 2026. I Sverige ökar den offentliga sektorns skuld av BNP från 34,5 % år 2025 till 35,3 % år 2026. Arbetslösheten är 8,8 %.

Landskapet Ålands bokslut för år 2025 visar ett underskott före extraordinära kostnader och reserveringar om – 29,2 M€. Avräkningsbeloppet blev 44 M€ lägre än under år 2024. Det här beror på att landskapet under år 2024 fick en slutreglering för år 2023 gällande avräkningsbeloppet på 44,5 miljoner medan slutregleringarna under år 2025 var negativa. Landskapets skatteinkomster minskade totalt från 353 M€ till 314 M€ vilket gör att ekonomin försvagats märkbart. Skatteavräkningen har ökat med 4 M€. I bokslutet för 2025 har avkastning från Ålands penningautomatförening varit 20,5 M€ då den år 2024 var 31,5 M€. I kassamedel hade landskapsregeringen vid utgången av år 2025 10 M€.

Ålands landskapsregerings bokslut 2024-2025 (M€)				
Förklaring	2025	2024	Ökn/minsk	Ökn/minsk %
Resultat före fonderingar och reserveringar	-29	32	-61	-191,5 %
Avräkningsbelopp	206	249	-44	-17,5 %
Skatteavräkning	104	100	4	3,9 %
Medieavgift	3	3	0	8,6 %
Apoteksavgifter	1	1	0	9,7 %
Likvida medel vid räkenskapsperiodens början	33	79	-46	-58,4 %
Likvida medel vid räkenskapsperiodens slut	10	33	-23	-70,0 %

Ålands statistik- och utredningsbyrå skriver i sin rapport om konjunkturindikatorer 2025 att den åländska ekonomin är direkt och indirekt beroende av förändringar i den internationella omgivningen och då i synnerhet utvecklingen i Finland och Sverige. Konsumentprisindex för år 2025 på Åland var – 0,7 %. Trenden är nedåtgående efter den kraftiga inflation som vidtog efter det att kriget i Ukraina började. Euribor 12 månader var i december 2025 ca 2,2 %. Den svaga svenska kronan har hämmat turismen från Sverige då 1 euro motsvarade 10,8 kronor. Den relativa arbetslösheten var i december 2025 5,7 %. Turismnäringens omsättning har ökat under de tre första kvartalen med 7 %. Nybyggnationen har varit på en låg nivå. Finanssektorn har visat på god ekonomisk lönsamhet. Även passagerarrederierna har åtminstone till en del visat på förbättrade resultat. ÅSUB uppskattar i en preliminär beräkning att BNP för år 2025 är 2,0 % för Åland.

Antalet invånare på Åland ökade med 182 personer under år 2025. Antalet invånare på Åland var 30 836 den 31.12.2025. År 2024 ökade invånarantalet med 113 personer.

3. 2. Den ekonomiska utvecklingen inom kommunen

Verksamhetsår 2025 visar ett negativt resultat om – 415 620,48 €. I jämförelse med verksamhetsår 2024 innebär det en resultatförsämring med 153 711,76 €. Kostnaderna har ökat från verksamhetsår 2024 till 2025 med 1 181 640,51 € (11,4 %). Personalkostnaderna ökade med 394 843,54 € (7,4 %). Kostnaderna för köp av tjänster ökade med 803 883,39 € (21,1 %). Skatteinkomsterna ökade under år 2025 med 660 304,82 € (12,0 %). Landskapsandelarna ökade med 208 946,76 € (5,5 %). Verksamhetsintäkterna ökade med 163 826,68 € (12,0 %).

Som sammanfattning kan resultatförsämringen med 154 T€ sammanfattas enligt följande:

- Köp av tjänster ökade med 804 T€ (21,1 %)
- Personalkostnaderna ökade med 395 T€ (7,4 %)
- Övriga verksamhetskostnader ökade med 63 T€ (186,5 %)
- Avskrivningar ökade med 13 T€ (2,2 %)
- Material, förnödenheter och varor minskade med 13 T€ (1,5 %)
- Finansiella intäkter och kostnader förbättrades 8 T€ (35,4 %)
- Understöd minskade med 67 T€ (20,8 %)
- Verksamhetsintäkter ökade med 164 T€ (12,0 %)
- Landskapsandelarna ökade med 209 T€ (5,5 %)
- Skatteinkomsterna ökade med 660 T€ (12,0 %)

Kommunens verksamhetskostnader består till 40,0 % av köptjänster. Kostnaderna för Oasen boende- och vårdcenter k.f. har ökat med 91 T€ i jämförelse med år 2024. Kostnaderna för Södra Ålands högstadiesdistrikt k.f. har ökat med 87 T€ och kostnaderna för Kommunernas socialtjänst k.f. med 58 T€. Köpservice till kommunens verksamhet har ökat med 555 T€. Den största orsaken till den här ökningen är ökade kostnader för vattenskadorna i Hammargården.

Tabell över kostnader för köpservice för åren 2024-2025 (1.000 €)				
Förklaring	Bokslut 2025	Bokslut 2024	Ökn. 24-25 €	Ökn. 24-25 %
Oasen boende- och vårdcenter k.f.	219	128	91	71%
Kommunernas socialtjänst k.f. samt specialomsorg	1 542	1 485	58	4%
Södra Ålands högstadiesdistrikt k.f. (inkl. externa elever)	1 242	1 155	87	8%
Övriga kundtjänster	80	80	0	0%
Köpservice till kommunens verksamhet	1 523	968	555	57%
TOTALT	4 606	3 815	791	21%

Totalt blev köptjänsterna 153 T€ lägre än vad som beräknades i budgeten för år 2025.

Kommunens skuldsättning var vid utgången av år 2025 1 815 T€. Under året amorterades skulden med 117 T€. Vid räkenskapsårets slut var skuldsättningen per invånare 1 104 €. För närvarande har kommunen även indirekt skulder genom Kommunernas socialtjänst k.f. och Södra Ålands utbildningsdistrikt k.f..

3.3. Väsentliga förändringar i kommunens verksamhet och ekonomi

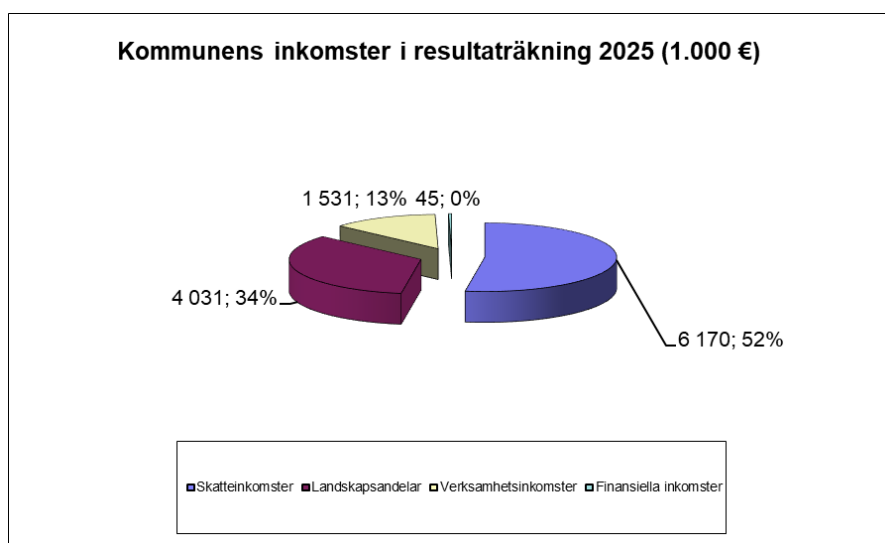
Kommunens verksamhet och ekonomi har påverkats i stor utsträckning av vattenskadorna i Hammargården vilken drabbade den ca 1 100 m² år 2021 färdigställda delen av byggnaden. Kommunen var tvungen att flytta 14 klienter till andra utrymmen. Sex klienter flyttades i en tillfällig modul vilken byggdes ihop med Hammargården. Sex klienter flyttades i den äldre delen av Hammargården och två klienter flyttades till Oasen boende- och vårdcenter k.f. Hela flytten av klienter och tömningen av den vattenskadade delen av Hammargården har orsakat betydande störningar i verksamheten. Även återställandet av vattenskadorna har orsakat verksamhetsstörningar då all hantering måste göras under tidspress. De ekonomiska verkningarna av vattenskadorna är betydande. Under år 2025 har kommunen bokfört 568 468,30 € i direkta kostnader för vattenskadorna. Ålands ömsesidiga försäkringsbolag har betalat ut 200 000,00 € för extra kostnader som kommunen haft med anledning av vattenskadorna. De ekonomiska verkningarna kommer även att påverka 2026 då den totala kostnads kalkylen uppskattas till 1 359 873 €. Det att det ännu beräknas uppkomma kostnader motsvarande 791 405 € under år 2026 för återställningen innebär att resultatet kommer att försvagas ifall ersättningar inte betalas av Ålands ömsesidiga försäkringsbolag eller andra eventuella ansvariga för vattenskadorna. Därtill har kommunen drabbats av ökade kostnader för köptjänster.

Skatteintäkterna blev betydligt bättre än beräknat. Skatteintäkterna ökade med 660 T€ från år 2025 vilket motverkar vattenskadans negativa påverkan på kommunens ekonomi.

I övrigt var det inte några betydande förändringar i kommunens verksamhet och ekonomi.

3.3.1. Skatteinkomster

Kommunens viktigaste inkomst är skatteinkomsten. Av de totala inkomsterna i resultaträkningen utgör skatteinkomsterna 6 170 T€ eller 52 %. Inkomstskattesatsen i kommunen under år 2025 var 18,00 %. I genomsnitt var inkomstskattesatsen på Åland 17,70 %. Kommunens skattekraft är under genomsnittet på Åland. Skattekraften per invånare i 2024 års beskattning på hela Åland var 22 019 €/invånare då man beaktar enbart kommunalskatten. Motsvarande siffra för Hammarland var 18 626 €/invånare (12: te plats). Brändö kommun har den starkaste skattekraften med beskattningsbara inkomster om 26 155 €/invånare. För Mariehamns del är motsvarande siffra 24 054 €/invånare.



Inkomsterna från kommunalskatten ökade med 734 T€ eller 14,6 %. Den här ökningen berodde till stor del på de rättelser av redovisat belopp vilka gjorts under 2024 och 2025. År 2024 var de här redovisningarna negativa med 377 T € och under år 2025 positiva med 175 T€. Fastighetsskatten avkastade 103 T€. Samfundsskatter har redovisats till ett belopp om 257 T€ vilket är 76 T€ lägre än under år 2024. Den åländska källskatten avkastade 39 T€.

Skatteform	2025	2024	Ökn./min €	Ökn. %
Kommunalskatt	5 770 573	5 036 759	733 814	14,6%
Fastighetsskatt	102 944	102 766	178	0,2%
Andel av samfundsskatt	256 991	333 456	-76 465	-22,9%
Åländsk källskatt	39 871	37 093	2 778	7,5%
TOTALT	6 170 379	5 510 075	660 305	12,0%

Totalt ökade skatteintäkterna med 660 T€ eller 12,0 %. Skatteinkomsterna totalt blev 460 T€ högre än budgeterat. Kommunalskatten blev 335 T€ högre än budget. Inkomsten från samfundsskatten blev 106 T€ högre än det som beräknades i budgeten.

Specifikation av skatteinkomsterna						
Skatteform	Ursprunglig budget 2025	Tilläggs- och omfördelningsbudget 2025	Budget inkl. tilläggsbudget 2025	Bokslut 2025	Avvikelse	% av budget
Kommunalskatt	5 435 476	0	5 435 476	5 770 573	335 097	106,2 %
Fastighetsskatt	100 000	0	100 000	102 944	2 944	102,9 %
Andel av samfundsskatt	150 000	0	150 000	256 991	106 991	171,3 %
Åländsk källskatt	25 000	0	25 000	39 871	14 871	159,5 %
TOTALT	5 710 476	0	5 710 476	6 170 379	459 903	108,1 %

Enligt debiterade skatter för skatteår 2024 har antalet förvärvsören ökat med 9,1 % från skatteår 2023. Den kommunala skattekraften påverkas av lagstadgade avdrag i beskattningen. Enligt Finlands kommunförbunds skatteprognos för år 2025 beräknas den effektiva skattegraden i Hammarland vara 11,93 % då den fastställda inkomstskattesatsen är 18,00 %. Enbart avdrag för arbetstagares försäkringspremier utgör en förlust av skatteinkomster motsvarande ca 461 T€ under år 2025.

Antalet förvärvsören			
Skatteform	Inkomstskattesats	Förvärvsören	Förändrings %
Skatteår 2014	17,25 %	23 387 246	0,7%
Skatteår 2015	17,25 %	23 798 278	1,8%
Skatteår 2016	17,25 %	24 317 826	2,2%
Skatteår 2017	17,25 %	23 287 125	-4,2%
Skatteår 2018	17,25 %	23 031 791	-1,1%
Skatteår 2019	17,25 %	23 917 293	3,8%
Skatteår 2020	17,25 %	24 751 328	3,5%
Skatteår 2021	18,00 %	25 826 733	4,3%
Skatteår 2022	18,00 %	27 059 567	4,8%
Skatteår 2023	18,00 %	27 925 183	3,2%
Skatteår 2024	18,00 %	30 471 417	9,1%

Tabellen nedan åskådliggör utvecklingen av samfundsskatten sedan 2014.

Kommunens andel av samfundsskatten är 2,81 % av kommunernas totala andel på Åland. Mariehamns stad andel är 56,6 %.

Inkomsten från samfundsskatt			
Skatteform	Samfundsskatt	Förändring	Förändrings %
Skatteår 2014	87 260	7 705	9,7%
Skatteår 2015	116 934	29 674	34,0%
Skatteår 2016	158 901	41 967	35,9%
Skatteår 2017	136 036	-22 865	-14,4%
Skatteår 2018	97 510	-38 526	-28,3%
Skatteår 2019	95 224	-2 286	-2,3%
Skatteår 2020	102 749	7 525	7,9%
Skatteår 2021	97 501	-5 248	-5,1%
Skatteår 2022	142 892	45 391	46,6%
Skatteår 2023	258 545	115 653	80,9%
Skatteår 2024	358 680	100 135	38,7%

3.3.2. Landskapsandelar

Hammarlands kommuns beroende av landskapsandelarna är betydande för att klara av de uppgifter som åläggs genom lag. Landskapet har ett ansvar enligt finansieringsprincipen att se till att den finansiering som kommunerna har räcker till för att ordna de lagstadgade uppgifterna. År 2025 utgör landskapsandelarna vilka betalas till kommunen ca 34 % av inkomsterna. År 2025 blev det åttonde året med det nuvarande landskapsandelssystemet.

Nuvarande landskapsandelssystemet bygger till största delen på skattekomplettering. Landskapsandelssystemet har en landskapsandel för KST-områdena inom socialväsendet vilken betalas direkt till Kommunernas socialtjänst k.f..

Totalt ökade landskapsandelarna med 209 T€ (5,5 %). Skattekompletteringen ökade med 68 T€ (3,0 %). Landskapsandelen för socialvården ökade med 41 T€ (16,6 %). Landskapsandelen för grundskola och kultur ökade med 50 T€ (6,1 %). Kompensationerna för skatteavdrag betalades ut under året till ett belopp om 511 T€.

Landskapsandelar för åren 2024 och 2025				
Förklaring	2025	2024	Ökn./min €	Ökn./min %
Komplettering av skatteinkomster	2 358 488	2 290 743	67 745	3,0%
Landskapsandel för socialvården	288 459	247 466	40 993	16,6%
Landskapsandel för undervisningsv.	873 372	823 096	50 276	6,1%
Kompensation för åländska avdrag	510 566	460 634	49 932	10,8%
TOTALT	4 030 885	3 821 939	208 947	5,5%

Vid budgetering förekommer i regel inte stora överraskningar vad gäller landskapsandelarna. Landskapsandelarna har i stort verkställt enligt budget då de i allmänhet fastställs innan kommunens budget antas. Utbildningsväsendets landskapsandel korrigeras årligen vad gäller antal barn i träningsundervisning och specialfritidshem samt även vad gäller antalet barn i den förberedande undervisningen. Landskapsregeringens kompensation för åländska avdrag blev 44 T€ högre än budget. Totalt blev landskapsandelarna 21 T€ högre än budget.

Specifikation av landskapsandelarna						
Förklaring	Ursprunglig budget 2025	Tilläggs- och omfördelningsbudget 2025	Budget inkl. tilläggsbudget 2025	Bokslut 2025	Avvikelse	% av budget
Komplettering av skatteinkomster	2 358 488	0	2 358 488	2 358 488,10	0,10	100,0 %
Landskapsandel för socialvården	288 459	0	288 459	288 459,00	0,00	100,0 %
Landskapsandel för undervisningsv.	896 306	0	896 306	873 372,16	-22 933,84	97,4 %
Kompensation för åländska avdrag	466 230	0	466 230	510 566,14	44 336,14	109,5 %
TOTALT	4 009 483	0	4 009 483	4 030 885,40	21 402,40	100,5 %

3.3.3. Likviditet, årsbidrag och soliditet

Under år 2025 har kommunen amorterat sina skulder med 117 T€. Kommunens kassa har minskat under år 2025 med 416 T€. Kassan var i början av år 2025 3 544 T€ och vid slutet av året 3 127 T€. Den 31.12.2025 utgjorde kommunens depositioner totalt 93 kassadagar. Den 31.12.2024 räckte kassamedlen till 118 kassadagar. Årsbidraget för år 2025 blev 177 T€. Det här utgör 108 €/invånare.

Kommunens soliditet avspeglar kommunens förmåga att med sitt egna kapital svara för sina skulder. Soliditeten i bokslutet för år 2025 är 77 %. År 2024 var soliditeten 78 %.

3.4. Kommunens personal

Antalet anställda den 31.12.2025 var 113 personer. Per den 31.12.2024 var motsvarande antal 112 personer. Av dessa var 44 deltidсанställda.

Av personalen är 96 personer eller 85,0 % kvinnor. Personalen visar en rätt så ojämn fördelning mellan könen i de olika enheterna. Tidigare har kommunkansliet haft en rätt så jämn könsfördelning men vid rekrytering av ny personal ser det ut som om det även i kommunkansliet sker en förändring där kvinnor är i majoritet. I barnomsorgen består personalen till 96,8 % av kvinnor. Inom äldreomsorgen är 88,1 % kvinnor. I Näfsby skola med biblioteket är 80,8 % kvinnor. Hammarlands kommun har en jämställdhets- och likabehandlingsplan vilken förnyades under år 2025.

Könsfördelning mellan enheterna				
Enhet	Kvinnor	Män	Kvinnor %	Män %
Kommunkansli	8	3	72,7%	27,3%
Äldreomsorg	37	5	88,1%	11,9%
Barnomsorg	30	1	96,8%	3,2%
Näfsby skola och bibliotek	21	5	80,8%	19,2%
Tekniska	0	3	0,0%	100,0%
TOTALT	96	17	85,0%	15,0%

Den största personalgruppen är i åldern 40-49 år. 15 anställda är över 60 år.

Personalens åldersfördelning inom de olika enheterna					
Enhet	-29 år	30-39 år	40-49 år	50-59 år	60+ år
Kommunkansli	0	2	4	2	3
Äldreomsorg	8	9	14	4	7
Barnomsorg	5	9	7	8	2
Näfsby skola och bibliotek	1	3	10	9	3
Tekniska	0	0	0	3	0
TOTALT	14	23	35	26	15
Procentuell fördelning	12,4%	20,4%	31,0%	23,0%	13,3%

Antalet sjukskrivningsdagar ökade från år 2024 med 107 dagar eller 4,5 %. Delar man antalet sjukskrivningsdagar med 365 får man en indikation om att frånvaro med anledning av sjukskrivning utgör 6,83 årslöner. En stor del av anställda har deltidсанställning men räknas trots det till heldag vad gäller det här nyckeltalet. Per anställd utgör det här ca 22 dagar/år. I den här siffran delas antalet sjukskrivna med antalet anställda den 31.12. Anställda vilka varit mera än 60 dagar sjukskrivna är 12 till antalet. Dessa har totalt haft 1 330 sjukdagar vilket är 53 % av de totala sjukdagarna. Totalt har det registrerats sjukdagar för 103 anställda under året.

Antal frånvarodagar med anledning av sjukledighet													
Enhet	2025	2024	2023	2022	2021	2020	2019	2018	2017	2016	2015	2014	Ökn 24-25 %
Kommunkansli	64	29	157	186	51	425	151	243	70	107	58	58	120,7 %
Äldreomsorg	1 061	767	578	471	553	571	364	427	402	405	867	564	38,3 %
Barnomsorg	961	1 145	980	1 017	710	473	822	560	403	422	714	642	-16,1 %
Näfsby skola och bibliotek	405	438	744	471	603	226	166	269	212	274	220	98	-7,5 %
Tekniska	3	8	0	24	46	98	90	117	26	7	1	0	-62,5 %
TOTALT	2 494	2 387	2 459	2 169	1 963	1 793	1 593	1 616	1 113	1 215	1 860	1 362	4,5 %

Antalet frånvarodagar med anledning av moderskaps-, föräldra- och vårdledigheter har minskat från år 2024 till 2025 från 652 dagar till 394 dagar.

Antal frånvarodagar moderskaps-, föräldra- och vårdledigheter													
Enhet	2025	2024	2023	2022	2021	2020	2019	2018	2017	2016	2015	2014	Ökn 23-24 %
Kommunkansli	0	0	0	276	0	0	0	0	203	0	0	332	
Äldreomsorg	182	215	358	37	463	593	0	0	0	184	124	19	-15,3 %
Barnomsorg	212	250	4	0	143	0	0	0	65	0	1361	357	-15,2 %
Näfsby skola och bibliotek	0	187	0	0	0	0	0	155	212	106	260	283	
Tekniska	0	0	0	0	0	0	0	0	0	0	0	0	
TOTALT	394	652	362	313	606	593	0	155	480	290	1 745	991	-39,6 %

3.4.1. Friskvårdsaktiviteter

Kommunen köper tjänster från Posten på Åland för friskvård. En anställd har för närvarande rätt att använda Postens friskvårdsystem för 150,- €/person/år vid heltidsarbete. I friskvården ingår motion, kultur och massage. Kommunens kostnader för friskvård uppgick under år 2025 till 12 626 € vilket utgör 112 € per anställd.

3.4.2. Företagshälsovård

Under år 2024 upphandlade kommunen företagshälsovårdstjänsterna. Företagshälsovården handhas av Medimar Scandinavia Ab. Upphandlingen ledde till att kontraktet med Cityläkarna Ab sades upp och ett nytt kontrakt tecknades med Medimar Scandinavia Ab. Företagshälsovården kompletterades med sjukvårdstjänster för personalen. Kostnaderna för företagshälsovården blev 76 480 € under år 2025. År 2024 kostade företagshälsovården 29 653 €. För år 2025 uppskattas ersättningen från Folkpensionsanstalten bli 29 350 €.

3.5. Miljöaspekter

Kommunen har inte några kända miljöskulder. Den tidigare deponin i Kattby är sluttäckt och provtagningar tas från lakvatten enligt ett kontrollprogram. Avloppen från de centrala delarna i kommunen är anslutna till Lotsbroverket i Mariehamn. Renhållningen ordnas av kommunalförbundet Ålands miljöservice k.f. där även de två största kommunerna Mariehamn och Jomala är medlemmar.

Kommunen köper Grön el till Hammargården d.v.s. el producerad med förnyelsebara energikällor. Kommunen har fortfarande oljeuppvärmning i Näfsby skola, Lärarbostäderna och Hammarcenter. Under år 2025 installerades bergvärme i daghemmet Klaralund. Avsikten är att kommunen skall se över olika alternativ vad gäller uppvärmning successivt.

Kommunen har i utbildningsstadgan tagit fram ändrade regler för skolskjuts så att rätten till skolskjuts ändras att motsvara lagens bestämmelser. Det här innebär att elever har rätt till skolskjuts i årskurserna 1-3 om avståndet är mera än 3 km och i årskurserna 4-9 om avståndet är mera än 5 km. Ifall den här reformen verkställs minskar antalet biltransporter. Eleverna får förmånen att i större grad idka nyttomotion vad gäller resor mellan hem och skola.

Under året ordnade tekniska sektorn att en djurhållare ordnat bete på kommunens parkområden på Storängens bostadsområde. Det här är positivt då bete förutom att det håller landskapet öppet även bidrar till biologisk mångfald och en förbättrad trivsel i bostadsområdena.

3.6. Andra icke-finansiella aspekter

Kommunen medverkar aktivt i arbetet mot korruption. Målet är att öka den etiska hållbarheten, transparensen och öppenheten i verksamheten och beslutsfattandet i kommunalförvaltningen. Arbetet mot korruption och mutor sker som ett led i den interna kontrollen.

3.7. Uppskattning av den sannolika kommande utvecklingen

Händelserna i världen påverkar kommunens förutsättningar. De ekonomiska framtidsutsikterna är osäkra med ett pågående krig i Ukraina och en pågående konflikt i Mellanöstern. Oroligheterna i Mellanöstern har ökat med anledning av Förenta staternas attack mot Iran vilket fått konsekvenser för oljetransporterna. Förenta staterna har därtill orsakat risk för handelskrig genom höjda tullar. De här oroligheterna påverkar tillväxtutsikterna negativt. Följden kan även bli en ökad inflation. Då den ekonomiska tillväxten är svag finns det en risk för att skatteintäkterna utvecklas sämre. Då även landskapet Åland har ett negativt resultat i bokslutet med ett strukturellt underskott kan det under närmaste åren förväntas även ekonomiska utmaningar i kommunen.

Vattenskadan i Hammargården kommer att påverka kommunens resultat negativt under år 2026. För närvarande finns inte några beslut om externa ersättningar från försäkringsbolag eller entreprenörer.

3.8. Bedömning av de viktigaste riskerna och osäkerhetsfaktorerna samt andra faktorer som inverkar på verksamhetens utveckling

De största riskerna och osäkerhetsfaktorerna vilka inverkar på verksamhetens utveckling är finansiella och personella risker samt även risker förknippade med verksamhetslokaler. För närvarande utgör det politiska läget i världen en risk som kan få ekonomiskt betydande följdverkningar på landskapets och kommunernas ekonomi. Det här kan innebära försämrad resultatutveckling. Det är svårt att sänka kostnaderna då lagstiftning reglerar hur verksamhet skall ordnas. På allt flera områden har landskapsregeringens övervakning av kommunerna skärpts genom inrättade

myndigheter vilka aktivt granskar kommunerna. Den här övervakningen leder till högre kostnader för både landskapet och kommunerna. Kommunens personella risker har ökat särskilt inom åldringsvården då kommunen byggt ut Hammargården och avser att sköta den i största möjliga utsträckning i egen regi.

3.9. Redogörelse för hur kommunens interna kontroll och riskhantering ordnats

Kommunfullmäktige har godkänt ett internt kontroldirektiv den 22.8.2022 efter en remiss i kommunens nämnder. Under år 2025 har det inte framkommit några väsentliga brister i den interna kontrollen.

3.9.1. Iakttagande av bestämmelser, föreskrifter och beslut

Kommunstyrelsen anser att den interna tillsynen fungerat tillfredsställande vad gäller att iaktta bestämmelser, föreskrifter och beslut. Kommunen har en god hållning till att följa regelverk.

3.9.2. Uppnående av målen

Kommunstyrelsen har med hänvisning till det redovisade budgetutfallet kunnat konstatera att målen i den av kommunfullmäktige antagna budgeten uppnåtts på ett tillfredsställande sätt.

3.9.3. Ordnandet av riskhanteringen

Kommunen har ett direktiv för intern kontrollhantering. Direktivet ger vägledning för hur kommunen bör förfara i olika frågor. Ifall det i förvaltningen upptäcks missbruk skall ärendet behandlas i första hand i respektive nämnd eller kommunstyrelsen där nödvändiga beslut fattas. Rapporteringen till förtroendeorganet skall ske av den närmaste chefen som frågan gäller.

Nämnderna har strävat efter att göra riskkartläggningar och enligt dessa formulera en bedömning av riskerna vilka återges nedan.

Kommunstyrelsen

Kommunen har för närvarande en tillfredsställande likviditet. Likviditeten har i regel fallit ut bättre i bokslut än i budget. Det finns konstant en finansiell risk i den kommunala förvaltningen. Till stor del beror den på utvecklingen av landskapsandelarna i förhållande till de lagstadgade uppgifter vilka ålagts kommunerna.

Enligt den riskbedömning som gjorts under våren 2026 har risken angående kommunens byggnader höjts. Den här ökade risken har orsakats av att det finns en risk att de entreprenader vilka kommunen upphandlar till alla delar inte utförs enligt god byggnadssed. De här bristerna vilka entreprenörer orsakar upptäcks inte av anlåtade kontrollanter. Ifall bristerna inte påtalas under garantitid ligger det en större

bevisbörda hos kommunen att reklamera då det förutsätter att felen skall vara grova för att en entreprenör skall åtgärda felen eller stå för kostnaderna.

Kommunen har fullvärdesförsäkring för sina verksamhetsbyggnader. Självrisken är 5 000 €. Därtill har kommunen en försäkring för extra kostnader och verksamhetsavbrott. Vid vattenskadan i Hammargården uppdagades risken med att försäkringsbolag kan anföra bygg fel som orsak till att neka ersättning vid skada. Sannolikt finns det i alla byggnader detaljer vilka kan användas som motivering till att neka ersättning. Då den här risken synliggjorts i samband med vattenskadan i Hammargården kunde ett sätt vara att kommunen systematiskt går igenom sina byggnader för att kartlägga vilka risker byggnaderna innehåller som kan leda till att försäkringsbolag vid skada avstår från ersättningsskyldigheten. Kommunens byggnader och lösöre är försäkrade enligt den nivå som kommunstyrelsen godkänt och det innebär att kommunen har egendomen försäkrad på ett sätt som utgör en acceptabel risk.

I takt med att kommunens och kommunalförbundens byggnader blir äldre närmar sig reinvesteringar i dessa. Då de här projekten i regel finansieras med egna medel finns en risk att kommunens skuldsättning direkt och även indirekt via kommunalförbundna ökar.

Sjukfrånvaron är på en hög nivå totalt sett. Sjukfrånvaron leder till högre verksamhetskostnader. De ökar också belastningen på ledningen då vikarier i regel behövs under frånvaro. Belastningen på administrationen ökar även då antalet löneutbetalningar ökar.

Äldreomsorgsnämnden

Inom verksamhetsområdet äldreomsorg i Hammarlands kommun finns både vanliga och mer sällsynta risker, som alla påverkar säkerhet, trygghet och välmående hos både klienter och personal. Eftersom äldreomsorgen är personaltät och handlar om direkt omsorg, innebär omvårdnads- och serviceinsatser risker för tillbud, olyckor och misstag, vilka behöver förebyggas genom tydliga rutiner och anvisningar. Personalförsörjningen utgör en central risk; brist på behörig och kompetent personal, problem med bemanning samt organisatoriska och ledningsrelaterade utmaningar kan påverka kvaliteten på omsorgen, vilket gör det viktigt att arbeta systematiskt för att både attrahera och behålla personal. Äldreomsorgens varierande budgetbehov är en mellanstor risk eftersom omsorgsbehovet hos invånarna kan förändras snabbt, vilket gör budgetering till en utmaning.

Under februari 2025 uppstod en vattenskada, vilket skapade ytterligare utmaningar eftersom boende behövde flytta eller omplaceras under renoveringen. Situationen löstes med moduler, men händelsen påminner om att alla verksamheter alltid bär med sig vissa risker, även när akuta problem hanteras. Sammanfattningsvis behöver äldreomsorgen kontinuerligt arbeta med förebyggande rutiner, personalstrategier och ekonomisk planering för att minska risker och säkerställa trygghet, kvalitet och stabilitet.

Utbildningsnämnden/barnomsorgen

Riskkartläggning gällande verksamhetsområdet barnomsorg i Hammarlands kommun visar att de flesta risker kopplade till organiseringen av verksamheten gäller personal och säkerhets/trygghetsfrågor. Administrationen av barnomsorgsärenden och myndighetsutövning är koncentrerad till få tjänstemän som tjänstgör under övervakning av utbildningsnämnden, vilket gör att riskerna kopplade till exempelvis datasäkerheten och hanteringen av känsliga personuppgifter är begränsade och kontrollbara. För interna kontrollen av ekonomiska transaktioner och hanteringen av ärenden finns det tydliga direktiv och rutiner. Eftersom barnomsorgsverksamheten som helhet är beroende av insatser från kunnig personal, kan brist på behörig och kompetent personal utgöra en risk för verksamheterna, vilket har tidvis märkts i verksamheterna särskilt vad gäller tillgång till lärare och speciallärare inom barnomsorgen samt till kurator- och psykologresurserna. Eftersom verksamheterna vidare också är reglerade och styrda genom lag förutsätter det att personal håller sig uppdaterade vad gäller förändringar och praktisk tillämpning. I och med att barnomsorgen har som sin kärna omsorgen om barn och unga, så är riskerna kopplade till barnens säkerhet och trygghet väsentliga att ta hänsyn till. Genom olika planer och förebyggande åtgärder samt genom rapporter och korrigerande åtgärder vid eventuella tillbud och olyckor försöker vi skapa en verksamhet som fungerar på tillfredsställande sätt ur dessa synvinklar.

Utbildningsnämnden/grundskolan

Riskkartläggningen gällande skolan i Hammarlands kommun visar att de flesta riskerna är kopplade till organiseringen av verksamheten gällande personal och trygghetsfrågor. Bristen på vikarier är en utmaning som blir en ökad arbetsbelastning för personalen. Planer och förebyggande åtgärder för att förhindra tillbud uppdateras årligen.

Platsbristen i skolan är en utmaning som kräver mycket planering och organisering. Skolfastigheten är tillbyggd i olika etapper och renoveringsbehov finns, speciellt när det gäller äldsta delen av fastigheten. Under slutet av 2024 uppdagades en fuktskada vid matsalens norra del. Det blev oförutsedda kostnader då golvet behövde saneras och renoveras. Skolköket var stängt under tiden och skollunchen tillreddes under denna period i kommunens två daghem. Maten transporterades till skolan vilket också bidrog till oförutsedda kostnader. Eftersom det var oklart hur hög kostnaden skulle bli valde skolföreståndaren att vänta med övriga större investeringar. En ombyggnadsgrupp är tillsatt som har i uppdrag att se över skolans fastighet gällande renovering och tillbyggnad.

Administrationen av ärenden och myndighetsutövning är koncentrerad till få tjänstemän som tjänstgör under övervakning av utbildningsnämnden, vilket gör att riskerna kopplade till exempelvis datasäkerheten och hanteringen av känsliga personuppgifter är begränsade och kontrollerbara. Skolföreståndaren har tillgång till sekretessbelagd e-posthantering.

Bristen på skolpsykologer har varit en risk i verksamheten som har gjort att tillgängligheten av skolpsykologtjänster varit utmanande. Det har förbättrats under 2024 och utvecklats genom att skolan har sin egen kontaktpsykolog som med jämna mellanrum besöker skolan. Psykologorganisationen erbjuder även handledning via

videolänk i form av stödtjänsten ”bollplank med skolpsykolog” där skolpersonalen enkelt kan ta kontakt och erbjuds handledning.

Fritidsnämnden

Fritidsnämnden bedömer att det finns risk för olyckor speciellt när barn är inblandade. Då gruppstorlekar kan gå uppemot ca 25 barn kan det vara svårt att ha en fullständig överblick av verksamheterna. Enligt lagstiftning finns det inte några regler om hur stora grupper en ledare får ha i olika verksamheter.

Kommunen har en frivillig olycksfallsförsäkring för de barn som deltar i kommunens fritidsverksamhet.

Byggnadstekniska nämnden

Kvartalsvis redogörs de ekonomiska utfallet enligt budgetmedel till byggnadstekniska nämnden. Ekonomiavdelningen tillhandahåller månatlig ekonomisk statistik som underlättar riskanalyser under året.

Vid problem med någon av kommunens fastigheter ansvarar i första hand kommunteknikern. Kommunteknikern i sin tur beaktar och undersöker problemet och kontaktar lämplig part för eventuell reparation eller åtgärd.

Fastighetsskötarna vid kommunen är tillgängliga ifall akuta skador uppstår vid någon av kommunens fastigheter, på vatten- och avloppsledningsnätet eller vägnätet under arbetstid. Vid mer svårartade problem anlitas företag med jourberedskap inom det aktuella området. Kommunen har ingen jourverksamhet. Löpande inköp för underhåll av mindre värde görs självständigt av fastighetsskötarna, större inköp skall godkännas av kommunteknikern.

Från de större fastigheterna skickas larm via meddelande till fastighetsskötarnas mobiltelefoner vid problem med värme och ventilation. Felanmälningar från personal vid kommunens fastigheter sker via programmet Mainter.

Ett datasystem, Grundfos, finns för övervakning av avloppspumpstationerna för avloppsledningen Kattby – Östanträsk. Datasystemet avger larm vid fel som rapporteras till förutbestämd mobiltelefon via SMS. Larmen går till fastighetsskötare samt till byggnadskontorets mobiltelefon. På övriga pumpstationer finns larm genom en röd lampa som börjar lysa vid problem i stationerna. Riskerna där det saknas alarmsystem är att någon måste anmäla om lampa lyser, pumprunda görs endast en gång i veckan. Ingen jour finns under helger och kvällar.

Områdesmätare för vattenledningar finns med inbyggt digitalt övervakningssystem. I framtiden bör flera områdesmätare installeras för att täcka hela vattenledningsnätet.

Nya lagkrav uppkommer kontinuerligt vilka beaktas av tjänstemännen och förtroendevalda i samråd med myndigheter, så som Ålands landskapsregering och Ålands miljö- och hälsoskyddsmyndighet.

En uppdaterad riskkartläggning har uppgjorts för byggnadstekniska sektorn verksamhetsområde 2025.

Gemensamma lantbruksnämnden

En riskanalys har gjorts vilken visar, liksom tidigare, att de risker som kan förknippas med lantbruksnämndens verksamhet närmast berör personalsituationen. Eftersom verksamheten till stora delar sköts av en person kan störningar uppstå. Detta är i nuläget hanterbart eftersom samarbetsavtalen med såväl Jomalas som Finströms distrikt är ikraft och utnyttjas vilket betyder att flera personer är involverade i rutiner och ärenden.

Övriga risker som exempelvis berör informations- och datasäkerhet säkerställs genom att uppfylla kraven som ställs i avtal med Livsmedelsverket.

3.9.4. Avtalsverksamhet

Kommunstyrelsen anser att det inte förekommer några negativa följder med anledning av ingångna avtal i kommunen. Som grundregel är det alltid viktigt då man ingår avtal för längre tid att det finns en uppsägningsklausul som möjliggör för kommunen att säga upp ett oförmånligt avtal.

3.9.5. Bedömning av hur den interna kontrollen är ordnad

Några väsentliga brister i den interna kontrollen har inte kunnat noteras under året.

Kommunstyrelsen anser att det i Hammarlands kommun inte finns orsak att ha en särskild enhet för den interna kontrollen under kommunstyrelsen. Då kommunen är relativt liten är det tillräckligt att förtroendeorgan, ledande tjänstemän och förmän ansvarar för att den interna kontrollen fungerar inom respektive område. Den interna kontrollen har fungerat tillfredsställande under räkenskapsåret 2025. Kommunfullmäktige har godkänt ett internt kontroldirektiv under 2022.

3.9.6. Tvister och rättegångar

Ett besvär har lämnats till Ålands förvaltningsdomstol av en person mot kommunstyrelsens beslut av den 5.11.2024 i ett klientärende angående utlämnandet av handlingar.

Kommunen har den 4.3.2025 beslutat att lämna ett besvär till Ålands förvaltningsdomstol mot Kommunernas pensionsförsäkrings beslut att fördela utjämningsavgiften för år 2025. Kommunens utjämningsavgift ökar från år 2024 till 2025 från 67 740 € till 146 024 € (126 %). Utslag har inte getts i ärendet.

Mot byggnadskommitténs beslut av den 31.10.2025 och 24.11.2025 om att anta entreprenör för renovering av Hammargården med anledning av vattenskadan anfördes besvär. Sökande i ärendet är Norra Bergshöjden Ab. Bolaget yrkade inledningsvis på verkställighetsbud med hot om vite vilket avslogs av Ålands förvaltningsdomstol. I själva huvudsaken yrkar sökanden på att byggnadskommitténs beslut skall ogiltigförklaras alternativt ändras. Med anledning av att Hammargårdens

verksamhet är samhällskritisk då det gäller serviceboende dygnet runt för äldre har kommunen tecknat kontrakt och verkställt projektet trots att besvär anförts.

4. KOMMUNALFÖRBUND OCH SAMFUND

Kommunen är medlem eller aktieägare i följande intressesamfund:

- Oasen boende- och vårdcenter k.f.
- K.f. Södra Ålands högstadiedistrikt
- Kommunernas socialtjänst k.f.
- Ålands kommunförbund k.f.
- Ålands miljöservice k.f.
- Ålands vatten Ab
- Svinryggens deponi Ab
- Åda Ab

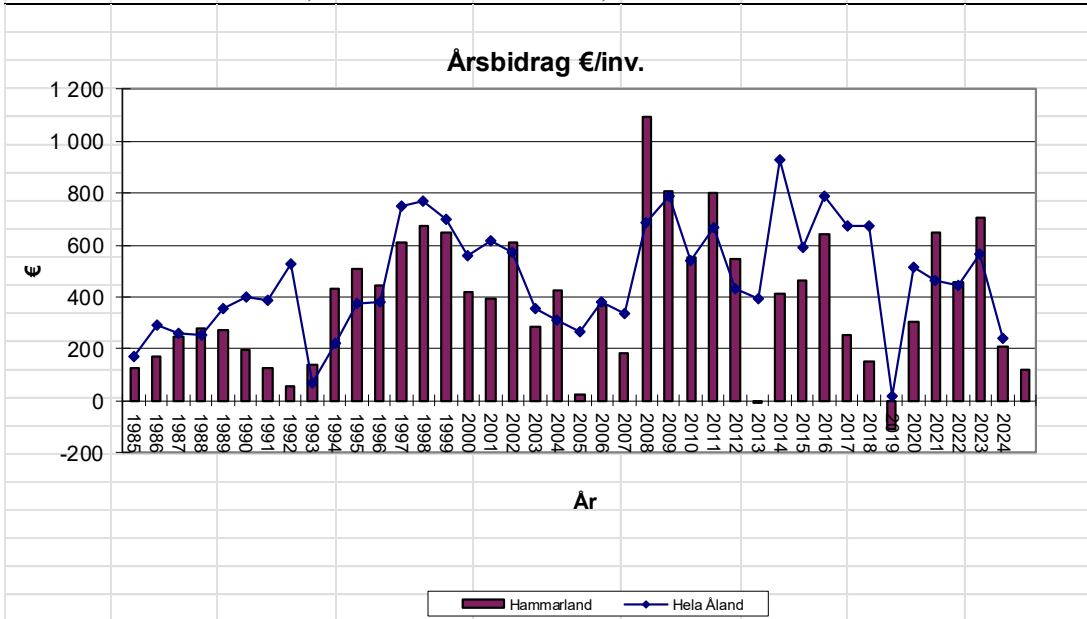
5. KOMMUNSTYRELSENS FRAMSTÄLLNING OM BEHANDLINGEN AV REDOVISNINGSPERIODENS RESULTAT

Kommunstyrelsen i Hammarland föreslår att kommunens underskott för år 2025 om 415 620,48 € lämnas kvar på räkenskapsperiodens underskottskonto inom det egna fria kapitalet. Från årsbidraget har man före underskottet avdragit avskrivningar.

Kommunstyrelsen i Hammarland ger under sommaren 2026 direktiv för uppgörande av budget och ekonomiplan för åren 2027-2029 enligt de ekonomiska förutsättningar som råder.

Ekonomisk överblick

År	Invånare 31.12	Skatte- sats %	Löner, driftsekon. €/inv.	Förändr. i lönesumman %	Verksam- hets bidrag €/inv.	Års- bidrag €/inv	Invester. netto, €/inv.	Länestock €/inv.
1985	1 232	17,00	251		1 202	128	67	248
1986	1 208	17,50	278	8,7	1 357	169	127	232
1987	1 207	17,50	307	10,4	1 395	248	547	494
1988	1 198	17,50	353	14,1	1 591	278	174	459
1989	1 214	17,50	384	10,1	1 744	273	561	620
1990	1 213	18,00	470	22,5	1 948	194	337	837
1991	1 232	18,00	529	14,3	2 132	126	379	1 050
1992	1 259	18,00	528	2,0	2 113	53	184	1 210
1993	1 290	19,00	482	-5,7	1 621	139	57	1 124
1994	1 300	19,00	460	-4,6	1 462	430	267	1 018
1995	1 299	18,50	516	10,8	1 499	509	326	941
1996	1 283	17,50	561	11,7	1 604	446	243	827
1997	1 319	16,50	585	5,4	1 668	609	334	585
1998	1 332	16,00	784	6,4	1 646	672	172	518
1999	1 333	16,00	735	-6,2	1 801	650	374	459
2000	1 348	16,00	835	14,8	2 090	421	250	400
2001	1 351	16,00	916	10,0	2 304	391	383	356
2002	1 373	16,00	974	8,1	2 408	612	784	316
2003	1 379	16,00	1 013	4,4	2 605	286	552	287
2004	1 365	16,00	1 090	6,1	2 715	427	122	252
2005	1 387	16,00	1 124	4,8	2 990	26	115	221
2006	1 423	17,00	1 117	2,0	2 952	366	172	188
2007	1 409	17,00	1 205	6,8	3 189	183	136	174
2008	1 440	16,50	1 330	11,3	3 402	1 093	630	154
2009	1 463	16,50	1 455	10,0	3 629	810	584	133
2010	1 508	16,50	1 520	7,1	3 706	550	286	115
2011	1 526	16,50	1 512	2,5	3 711	802	260	98
2012	1 522	16,50	1 538	1,4	4 033	534	914	84
2013	1 540	16,50	1 661	9,3	4 188	-5	580	66
2014	1 532	17,25	1 711	2,5	4 210	409	399	47
2015	1 537	17,25	1 762	3,3	4 150	464	268	27
2016	1 508	17,25	1 795	0,0	4 333	641	294	5
2017	1 547	17,25	1 830	0,4	4 510	252	63	3
2018	1 577	17,25	1 823	1,5	4 562	153	214	2
2019	1 583	17,25	1 836	1,1	4 697	-112	352	1
2020	1 599	17,25	1 808	-0,5	4 581	304	1 631	625
2021	1 619	18,00	1 798	0,7	4 342	649	609	1 410
2022	1 628	18,00	1 986	11,1	4 651	454	393	1 330
2023	1 646	18,00	2 395	22,9	5 061	694	299	1 245
2024	1 636	18,00	2 705	12,2	5 496	195	208	1 181
2025	1 644	18,00	2 843	5,6	6 089	108	326	1 104



FÖRKLARINGAR TILL NYCKELTALEN

Resultaträkningens nyckeltal

Verksamhetskostnader/verksamhetsint. %	$= 100 * \text{Verksamhetsintäkter} / \text{Verksamhetskostnader}$
Årsbidrag/Avskrivningar %	$= 100 * \text{Årsbidrag} / \text{Avskrivningar och nedskrivningar}$
Årsbidrag €/invånare	$= \text{Årsbidrag} / \text{Invånarantal}$

Balansens nyckeltal:

Soliditetsprocent	$= (\text{Eget kapital} + \text{Ackumulerad avskrivningsdifferens} + \text{Frivilliga reserveringar} + \text{Uppskrivningar av anläggningstillgångar}) / \text{Hela kapitalet} - \text{Erhållna förskott}$
Relativ skuldsättningsgrad	$= (\text{Främmande kapital} - \text{Erhållna förskott}) / \text{Driftsinkomster}$
Lånestock 31.12	$\text{Främmande kapital} - (\text{Erhållna förskott} + \text{Skulder till leverantörer} + \text{Resultatregleringar} + \text{Övriga skulder})$
Lån €/invånare	$= \text{Lån} / \text{Invånarantal}$
Lån och hyresansvar 31.12	$= \text{Främmande kapital} - (\text{Erhållna förskott} + \text{Leverantörsskulder} + \text{Resultatregleringar} + \text{Övriga skulder}) + \text{Hyresansvar}$
Lån och hyresansvar, euro/invånare	$= \text{Lån och hyresansvar} / \text{Invånarantal}$

Finansieringskalkylens nyckeltal

Verksamhetens och investeringarnas kassaflöde för bokslutsåret och de fyra föregående åren

Intern finansiering av investeringar %	$= 100 * \text{Årsbidrag} / \text{Egen anskaffningsutgift för investeringar}$
Låneskötselbidrag	$= (\text{Årsbidrag} + \text{Räntekostnader}) / (\text{Räntekostnader} + \text{Låneamorteringar})$
Kassamedel 31.12, €	$= (\text{Bland finansieringstillgångarna upptagna placeringar i penningmarknadsinstrument, skuldebrevsfordringar, finansiella värdepapper samt pengar och banktillgodohavanden})$
Kassautbetalningar/år, M€	$= \text{Verksamhetskostnader} + \text{räntekostnader} + \text{Övriga finansiella kostnader} + \text{Investeringar i anläggningstillgångar} + \text{Ökning av utgivna lån} + \text{Minskning (amortering) av långfristiga lån}$
Likviditet, kassadagar	$= 365 \text{ dgr} * \text{Kassamedel} / \text{Kassautbetalningar}$

RESULTATRÄKNING

	Budget 2025	1.1-31.12.2025	1.1-31.12.2024	Ökn %
<u>Verksamhetsintäkter</u>				
Försäljningsintäkter	600 262	574 274,98	520 731,52	10 %
Avgiftsintäkter	473 624	506 594,38	527 492,52	-4 %
Understöd och bidrag	28 960	44 347,84	71 060,54	-38 %
Övriga verksamhetsintäkter	266 500	405 947,63	248 053,57	64 %
	1 369 346	1 531 164,83	1 367 338,15	12 %
<u>Verksamhetskostnader</u>				
Personalkostnader				
Löner och arvoden	-4 568 533	-4 674 546,13	-4 425 404,56	6 %
Lönebikostnader				
Pensionskostnader	-948 476	-942 240,22	-824 459,00	14 %
Övriga lönebikostnader	-116 584	-145 608,93	-117 688,18	24 %
Köp av tjänster	-4 771 750	-4 618 830,92	-3 814 947,53	21 %
Material, förmödenheter och varor	-934 126	-807 145,17	-819 646,95	-2 %
Understöd	-328 925	-256 435,08	-323 695,72	-21 %
Övriga verksamhetskostnader	-97 939	-96 278,45	-33 602,45	187 %
	-11 766 333	-11 541 084,90	-10 359 444,39	11 %
Verksamhetsbidrag	-10 396 987	-10 009 920,07	-8 992 106,24	11 %
<u>Skatteinkomster</u>	5 710 476	6 170 379,41	5 510 074,56	12 %
<u>Landskapsandelar</u>	4 009 483	4 030 885,40	3 821 938,64	5 %
<u>Finansiella intäkter och kostnader</u>				
Ränteintäkter	30 000	40 519,46	55 299,85	-27 %
Övriga finansiella intäkter	2 710	4 483,86	4 854,76	-8 %
Räntekostnader	-69 385	-58 532,87	-81 235,97	-28 %
Övriga finansiella kostnader	-100	-83,42		
	-36 775	-13 612,97	-21 081,36	-35 %
Årsbidrag	-713 803	177 731,77	318 825,60	-44 %
Avskrivningar och nedskrivningar				
Avskrivningar enligt plan	-620 718	-593 352,25	-580 734,32	2 %
Nedskrivningar				
Extraordinära poster				
Extra ordinära intäkter				
Extra ordinära kostnader				
Räkenskapsperiodens resultat	-1 334 521	-415 620,48	-261 908,72	59 %
Ökning(-) eller minskning(+) av avskrivningsdifferens				
Ökning(-) eller minskning(+) av reserver				
Ökning(-) eller minskning(+) av fonder				
Räkenskapsperiodens överskott	-1 334 521	-415 620,48	-261 908,72	59 %

RESULTATRÄKNINGENS NYCKELTAL

Verksamhetsint./verksamhetskostnader %	13,3 %	13,2 %
Årsbidrag/Avskrivningar %	30,0 %	54,9 %
Årsbidrag €/invånare	108	195
Invånarantal	1 644	1 636

BALANSRÄKNING

BALANSRÄKNING OCH NYCKELTAL

AKTIVA	31-12-2025	31-12-2024
A BESTÅENDE AKTIVA	10 822 893,67	10 869 705,95
I Immateriella tillgångar	13 135,07	16 884,50
1 Immateriella rättigheter		
2 Övriga utgifter med lång verkningstid	13 135,07	16 884,50
3 Förskottsbetalningar		
II Materiella tillgångar	10 397 640,74	10 440 703,59
1 Mark- o vattenområden	637 045,42	638 374,87
2 Byggnader	6 688 504,39	6 790 799,14
3 Fasta konstruktioner och anordningar	2 777 292,68	2 835 304,97
4 Maskiner o inventarier	128 106,26	132 084,09
5 Övriga materiella tillgångar		
6 Förskottsbetalningar och pågående nyanläggningar	166 691,99	44 140,52
III Placeringar	412 117,86	412 117,86
1 Aktier och andelar	412 117,86	412 117,86
2 Masskuldebrevs lånefordringar		
3 Övriga lånefordringar		
4 Övriga fordringar		
B FÖRVALTADE MEDEL	13 167,43	10 723,73
1 Statens/landskaps uppdrag		
2 Donationsfonders särskilda täckning	13 167,43	10 723,73
3 Övriga förvaltade medel		
C RÖRLIGA AKTIVA	3 535 082,06	3 863 287,52
I Omsättningstillgångar		
1 Materiella förnödenheter		
2 Varor under tillverkning		
3 Färdiga produkter/Varor		
4 Övriga omsättningstillgångar		
5 Förskottsbetalningar		
II Fordringar	407 792,71	319 714,91
Långfristiga fordringar	0,00	0,00
1 Kundfordringar		
2 Lånefordringar		
3 Övriga fordringar		
4 Resultatregleringar		
Kortfristiga fordringar	407 792,71	319 714,91
1 Kundfordringar	217 899,96	170 421,63
2 Lånefordringar		
3 Övriga fordringar	116 160,66	82 708,48
4 Resultatregleringar	73 732,09	66 584,80
III Finansiella värdepapper	0,00	0,00
1 Aktier och andelar		
2 Placeringar i penningmarknadsinstrument		
3 Masskuldebrevs lånefordringar		
4 Övriga värdepapper		
IV Kassa och bank	3 127 289,35	3 543 572,61
AKTIVA TOTALT	14 371 143,16	14 743 717,20

PASSIVA	31-12-2025	31-12-2024
A EGET KAPITAL	11 012 211,68	11 427 832,16
I Grundkapital	3 883 729,93	3 883 729,93
II Uppskrivningsfond		
III Övriga egna fonder		
IV Överskott från tidigare räkenskapsperioder	7 544 102,23	7 806 010,95
V Räkenskapsperiodens underskott/överskott	-415 620,48	-261 908,72
B AVSKRIVNINGSDIFFERENS OCH RESERVER		
1 Avskrivningsdifferens		
2 Reserver		
C AVSÄTTNINGAR		
1 Avsättningar för pensioner		
2 Övriga avsättningar		
D FÖRVALTAT KAPITAL	45 652,90	43 236,20
1 Statens/landskapsuppdrag		
2 Donationsfondernas kapital	13 320,08	10 876,38
3 Övrigt förvaltad kapital	32 332,82	32 359,82
E FRÄMMANDE KAPITAL	3 313 278,58	3 272 648,84
I Långfristigt	1 697 561,04	1 814 634,20
1 Masskuldebrev		
2 Lån från finansinstitut och försäkringsinrättningar	1 697 561,04	1 814 634,20
3 Lån från offentliga samfund		
4 Lån från övriga kreditgivare		
5 Erhållna förskott		
6 Skulder till leverantörer		
7 Övriga skulder		
8 Resultatregleringar		
II Kortfristigt	1 615 717,54	1 458 014,64
1 Masskuldebrevslån		
2 Lån från finansinstitut och försäkringsinrättningar	117 073,16	117 073,16
3 Lån från offentliga samfund		
4 Lån från övriga kreditgivare		
5 Erhållna förskott		239,00
6 Skulder till leverantörer	521 083,60	369 894,08
7 Övriga skulder	91 025,35	88 192,79
8 Resultatregleringar	886 535,43	882 615,61
PASSIVA TOTALT	<u>14 371 143,16</u>	<u>14 743 717,20</u>

BALANSRÄKNINGENS NYCKELTAL

Soliditetsgrad, %	77 %	78 %
Relativ skuldsättningsgrad, %	28 %	30 %
Ackumulerat överskott T€	7 128	7 544
Ackumulerat överskott €/invånare	4 336	4 611
Lån €/invånare	1 104	1 181
Lånestock 31.12, T€	1 815	1 932
Lån och ansvar, 31.12	1 816 034	1 933 007
Lån och ansvar, €/invånare	1 105	1 182
Invånarantal	1 644	1 636

FINANSIERINGSANALYS OCH NYCKELTAL

	Budget 2025	1.1-31.12.2025	1.1-31.12.2024
Kassaflödet i verksamheten			
Årsbidrag	-713 803	177 731,77	318 825,60
Extraordinära poster			
Korrektivposter till internt tillförda medel	-50 000	-10 000,55	-20 243,03
Kassaflödet i verksamheten	-763 803	167 731,22	298 582,57
Kassaflödet för investeringarnas del			
Investeringsutgifter	-630 900	-547 869,42	-379 353,00
Finansieringsandelar för investeringsutgifter			7 061,00
Försäljningsinkomster tillgångar bland bestående aktiva	85 000	11 330,00	32 154,00
Kassaflödet för investeringarnas del	-545 900	-536 539,42	-340 138,00
Verksamhetens och invest. kassaflöde	-1 309 703	-368 808,20	-41 555,43
Kassaflödet för finansieringens del			
Förändringar av utlåningen			
Ökning av utlåning			
Minskning av utlåning			
Förändringar av lånebeståndet			
Ökning av långfristiga lån			
Minskning av långfristiga lån	-117 073	-117 073,16	-117 073,16
Förändringar av kortfristigalån			
Förändringar i lånebeståndet	-117 073	-117 073,16	-117 073,16
Förändringar av eget kapital			
Övriga förändringar av likviditeten			
Förändringar av förvaltade medel och förvaltad kapital		-27,00	
Förändringar av omsättningstillgångar			
Förändring av fordringar		-88 077,80	-40 404,44
Förändringar av räntefria skulder		157 702,90	107 657,30
Övriga förändringar av likviditeten		69 598,10	67 252,86
Kassaflödet för finansieringens del	-117 073	-47 475,06	-49 820,30
Förändring av likvida medel	-1 426 776	-416 283,26	-91 375,73
Förändring av likvida medel	-1 426 776	-416 283,26	-91 375,73
Likvida medel 31.12.	2 116 797	3 127 289,35	3 543 572,61
Likvidamedel 01.01.	3 543 573	3 543 572,61	3 634 948,34
FINANSIERINGSKALKYLENS NYCKELTAL			
Verksamhetens och investeringarnas kassaflöde under 5 år		359	-1 442
Intern finansiering av investeringar, %		32 %	86 %
Låneskötselbidrag		1,35	2,02
Kassamedel 31.12, T€		3 127	3 544
Kassautbetalningar/år T€		12 265	10 937
Likviditet, kassadagar		93	118
Invånarantal		1 644	1 636

SAMMANDRAG FÖR ÅR 2025

Radetiketter	Bokslut 2024	Ursprunglig budget 2025	Fastställd budget 2025	Bokslut 2025	Anv. %	Över/under
C1 HAMMARLANDS KOMMUN	-261 908,72	-458 382	-1 334 521	-415 620,48	31,1 %	918 900,52
C12 CENTRALNÄMNDEN/ CENTRALVALNÄMNDEN						
C112 VAL	-5 500,19					
Extern	-5 134,19					
A3000 RESULTATRÄKNING FÖR KOMMUN	-5 134,19					
A3100 VERKSAMHETENS INTÄKTER	8 464,80					
A4100 VERKSAMHETENS KOSTNADER	-13 598,99					
Intern	-366,00					
A3000 RESULTATRÄKNING FÖR KOMMUN	-366,00					
A4100 VERKSAMHETENS KOSTNADER	-366,00					
C10 REVISORERNA						
C100 REVISION	-6 550,27	-6 307	-6 307	-6 878,06	109,1 %	-571,06
Extern	-6 378,27	-6 120	-6 120	-6 721,06	109,8 %	-601,06
A3000 RESULTATRÄKNING FÖR KOMMUN	-6 378,27	-6 120	-6 120	-6 721,06	109,8 %	-601,06
A4100 VERKSAMHETENS KOSTNADER	-6 378,27	-6 120	-6 120	-6 721,06	109,8 %	-601,06
Intern	-172,00	-187	-187	-157,00	84,0 %	30,00
A3000 RESULTATRÄKNING FÖR KOMMUN	-172,00	-187	-187	-157,00	84,0 %	30,00
A4100 VERKSAMHETENS KOSTNADER	-172,00	-187	-187	-157,00	84,0 %	30,00
C11 KOMMUNSTYRELSEN						
C110 ALLMÄN ADMINISTRATION	-290 278,90	-307 313	-307 313	-315 858,44	102,8 %	-8 545,44
Extern	-483 702,87	-537 398	-537 398	-507 285,00	94,4 %	30 113,00
A3000 RESULTATRÄKNING FÖR KOMMUN	-483 702,87	-537 398	-537 398	-507 285,00	94,4 %	30 113,00
A3100 VERKSAMHETENS INTÄKTER	50 930,69	55 087	55 087	65 807,40	119,5 %	10 720,40
A4100 VERKSAMHETENS KOSTNADER	-531 855,00	-589 706	-589 706	-570 313,84	96,7 %	19 392,16
A7100 AVSKRIVNINGAR OCH NEDSKRIVNINGAR	-2 778,56	-2 779	-2 779	-2 778,56	100,0 %	,44
Intern	193 423,97	230 085	230 085	191 426,56	83,2 %	-38 658,44
A3000 RESULTATRÄKNING FÖR KOMMUN	193 423,97	230 085	230 085	191 426,56	83,2 %	-38 658,44
A3100 VERKSAMHETENS INTÄKTER	222 764,00	264 581	264 581	220 437,00	83,3 %	-44 144,00
A4100 VERKSAMHETENS KOSTNADER	-29 340,03	-34 496	-34 496	-29 010,44	84,1 %	5 485,56
C120 KOLLEKTIVTRAFIK	-6 580,13	-760	-760	-759,71	100,0 %	,29
Extern	-6 429,13	-760	-760	-759,71	100,0 %	,29
A3000 RESULTATRÄKNING FÖR KOMMUN	-6 429,13	-760	-760	-759,71	100,0 %	,29
A4100 VERKSAMHETENS KOSTNADER	-5 608,58					
A7100 AVSKRIVNINGAR OCH NEDSKRIVNINGAR	-820,55	-760	-760	-759,71	100,0 %	,29
Intern	-151,00					
A3000 RESULTATRÄKNING FÖR KOMMUN	-151,00					
A4100 VERKSAMHETENS KOSTNADER	-151,00					
C130 FRÄMJANDET AV NÄRINGSLIVET	-5 788,44	-6 805	-6 805	-5 760,54	84,7 %	1 044,46
Extern	-5 635,44	-6 600	-6 600	-5 624,54	85,2 %	975,46
A3000 RESULTATRÄKNING FÖR KOMMUN	-5 635,44	-6 600	-6 600	-5 624,54	85,2 %	975,46
A3100 VERKSAMHETENS INTÄKTER	144,73	100	100	215,16	215,2 %	115,16
A4100 VERKSAMHETENS KOSTNADER	-5 683,56	-6 700	-6 700	-5 839,70	87,2 %	860,30
A7100 AVSKRIVNINGAR OCH NEDSKRIVNINGAR	-96,61					
Intern	-153,00	-205	-205	-136,00	66,3 %	69,00
A3000 RESULTATRÄKNING FÖR KOMMUN	-153,00	-205	-205	-136,00	66,3 %	69,00
A4100 VERKSAMHETENS KOSTNADER	-153,00	-205	-205	-136,00	66,3 %	69,00
C270 KOMMUNERNAS SOCIALTJÄNST	-1 484 535,70	-1 509 448	-1 509 448	-1 542 077,12	102,2 %	-32 629,12
Extern	-1 484 535,70	-1 509 448	-1 509 448	-1 542 077,12	102,2 %	-32 629,12
A3000 RESULTATRÄKNING FÖR KOMMUN	-1 484 535,70	-1 509 448	-1 509 448	-1 542 077,12	102,2 %	-32 629,12
A4100 VERKSAMHETENS KOSTNADER	-1 484 535,70	-1 509 448	-1 509 448	-1 542 077,12	102,2 %	-32 629,12
C150 FRÄMJANDET AV INTEGRATION OCH INVANDRINGSTJÄNSTER	-11 438,99			3 782,23		3 782,23
Extern				3 782,23		3 782,23
A3000 RESULTATRÄKNING FÖR KOMMUN				3 782,23		3 782,23
A3100 VERKSAMHETENS INTÄKTER				3 782,23		3 782,23
Intern	-11 438,99					
A3000 RESULTATRÄKNING FÖR KOMMUN	-11 438,99					
A4100 VERKSAMHETENS KOSTNADER	-11 438,99					
C20 ÄLDREOMSORGSNÄMND						
C200 ÄLDREOMSORGSFÖRVALTNING	0,00	0		-,00		-,00
Extern	-46 686,54	-56 438	-56 438	-51 916,42	92,0 %	4 521,58
A3000 RESULTATRÄKNING FÖR KOMMUN	-46 686,54	-56 438	-56 438	-51 916,42	92,0 %	4 521,58
A3100 VERKSAMHETENS INTÄKTER	3 113,35					
A4100 VERKSAMHETENS KOSTNADER	-49 799,89	-56 438	-56 438	-51 916,42	92,0 %	4 521,58
Intern	46 686,54	56 438	56 438	51 916,42	92,0 %	-4 521,58
A3000 RESULTATRÄKNING FÖR KOMMUN	46 686,54	56 438	56 438	51 916,42	92,0 %	-4 521,58
A3100 VERKSAMHETENS INTÄKTER	50 680,54	60 871	60 871	55 710,42	91,5 %	-5 160,58
A4100 VERKSAMHETENS KOSTNADER	-3 994,00	-4 433	-4 433	-3 794,00	85,6 %	639,00
C230 INSTITUTIONSVÅRD	-127 785,36	-188 876	-214 250	-219 135,25	102,3 %	-4 885,25
Extern	-127 785,36	-188 876	-214 250	-219 135,25	102,3 %	-4 885,25
A3000 RESULTATRÄKNING FÖR KOMMUN	-127 785,36	-188 876	-214 250	-219 135,25	102,3 %	-4 885,25
A4100 VERKSAMHETENS KOSTNADER	-127 785,36	-188 876	-214 250	-219 135,25	102,3 %	-4 885,25

Radetiketter	Bokslut 2024	Ursprunglig budget 2025	Fastställd budget 2025	Bokslut 2025	Anv. %	Över/under
C1 HAMMARLANDS KOMMUN	-261 908,72	-458 382	-1 334 521	-415 620,48	31,1 %	918 900,52
C240 SERVICEBOENDE	-1 409 865,85	-1 344 303	-1 476 239	-1 478 509,38	100,2 %	-2 270,38
Extern	-1 402 215,33	-1 398 026	-1 529 962	-1 469 665,89	96,1 %	60 296,11
A3000 RESULTATRÄKNING FÖR KOMMUN	-1 402 215,33	-1 398 026	-1 529 962	-1 469 665,89	96,1 %	60 296,11
A3100 VERKSAMHETENS INTÄKTER	284 184,71	279 000	279 000	362 048,50	129,8 %	83 048,50
A4100 VERKSAMHETENS KOSTNADER	-1 686 400,04	-1 677 026	-1 808 962	-1 831 714,39	101,3 %	-22 752,39
Intern	-7 650,52	53 723	53 723	-8 843,49	-16,5 %	-62 566,49
A3000 RESULTATRÄKNING FÖR KOMMUN	-7 650,52	53 723	53 723	-8 843,49	-16,5 %	-62 566,49
A3100 VERKSAMHETENS INTÄKTER	73 200,00	146 000	146 000	73 000,00	50,0 %	-73 000,00
A4100 VERKSAMHETENS KOSTNADER	-80 850,52	-92 277	-92 277	-81 843,49	88,7 %	10 433,51
C245 HEMTJÄNST UTE	-230 169,32	-277 063	-277 063	-305 104,04	110,1 %	-28 041,04
Extern	-144 459,98	-114 514	-114 514	-217 559,43	190,0 %	-103 045,43
A3000 RESULTATRÄKNING FÖR KOMMUN	-144 459,98	-114 514	-114 514	-217 559,43	190,0 %	-103 045,43
A3100 VERKSAMHETENS INTÄKTER	124 572,21	190 424	190 424	112 482,74	59,1 %	-77 941,26
A4100 VERKSAMHETENS KOSTNADER	-264 865,52	-300 771	-300 771	-325 875,50	108,3 %	-25 104,50
A7100 AVSKRIVNINGAR OCH NEDSKRIVNINGAR	-4 166,67	-4 167	-4 167	-4 166,67	100,0 %	,33
Intern	-85 709,34	-162 549	-162 549	-87 544,61	53,9 %	75 004,39
A3000 RESULTATRÄKNING FÖR KOMMUN	-85 709,34	-162 549	-162 549	-87 544,61	53,9 %	75 004,39
A4100 VERKSAMHETENS KOSTNADER	-85 709,34	-162 549	-162 549	-87 544,61	53,9 %	75 004,39
C250 ANNAN SERVICE FÖR ÄLDRE	-520 924,10	-556 366	-556 366	-497 657,59	89,4 %	58 708,41
Extern	-494 714,89	-515 285	-515 285	-474 106,01	92,0 %	41 178,99
A3000 RESULTATRÄKNING FÖR KOMMUN	-494 714,89	-515 285	-515 285	-474 106,01	92,0 %	41 178,99
A3100 VERKSAMHETENS INTÄKTER	39 406,39	2 600	2 600	44 760,70	1721,6 %	42 160,70
A4100 VERKSAMHETENS KOSTNADER	-461 823,03	-447 305	-447 305	-448 286,47	100,2 %	-981,47
A7100 AVSKRIVNINGAR OCH NEDSKRIVNINGAR	-72 298,25	-70 580	-70 580	-70 580,24	100,0 %	-,24
Intern	-26 209,21	-41 081	-41 081	-23 551,58	57,3 %	17 529,42
A3000 RESULTATRÄKNING FÖR KOMMUN	-26 209,21	-41 081	-41 081	-23 551,58	57,3 %	17 529,42
A4100 VERKSAMHETENS KOSTNADER	-26 209,21	-41 081	-41 081	-23 551,58	57,3 %	17 529,42
C30 UTBILDNINGSNÄMND						
C300 UTBILDNINGSFÖRVALTNING	0,00	-3 260	-3 260	,00	0,0 %	3 260,00
Extern	-5 961,70	-3 163	-3 163	-4 940,62	156,2 %	-1 777,62
A3000 RESULTATRÄKNING FÖR KOMMUN	-5 961,70	-3 163	-3 163	-4 940,62	156,2 %	-1 777,62
A4100 VERKSAMHETENS KOSTNADER	-5 961,70	-3 163	-3 163	-4 940,62	156,2 %	-1 777,62
Intern	5 961,70	-97	-97	4 940,62	-5093,4 %	5 037,62
A3000 RESULTATRÄKNING FÖR KOMMUN	5 961,70	-97	-97	4 940,62	-5093,4 %	5 037,62
A3100 VERKSAMHETENS INTÄKTER	6 122,70			5 055,62		5 055,62
A4100 VERKSAMHETENS KOSTNADER	-161,00	-97	-97	-115,00	118,6 %	-18,00
C210 DAGVÅRD AV BARN	-1 432 639,66	-1 511 909	-1 570 738	-1 545 762,21	98,4 %	24 975,79
Extern	-1 362 850,18	-1 438 838	-1 497 667	-1 487 898,12	99,3 %	9 768,88
A3000 RESULTATRÄKNING FÖR KOMMUN	-1 362 850,18	-1 438 838	-1 497 667	-1 487 898,12	99,3 %	9 768,88
A3100 VERKSAMHETENS INTÄKTER	163 635,54	121 500	121 500	116 464,81	95,9 %	-5 035,19
A4100 VERKSAMHETENS KOSTNADER	-1 469 263,58	-1 497 770	-1 556 599	-1 541 160,73	99,0 %	15 438,27
A7100 AVSKRIVNINGAR OCH NEDSKRIVNINGAR	-57 222,14	-62 568	-62 568	-63 202,20	101,0 %	-634,20
Intern	-69 789,48	-73 071	-73 071	-57 864,09	79,2 %	15 206,91
A3000 RESULTATRÄKNING FÖR KOMMUN	-69 789,48	-73 071	-73 071	-57 864,09	79,2 %	15 206,91
A3100 VERKSAMHETENS INTÄKTER	124 434,45	136 092	136 092	138 203,68	101,6 %	2 111,68
A4100 VERKSAMHETENS KOSTNADER	-194 223,93	-209 163	-209 163	-196 067,77	93,7 %	13 095,23
C220 ÖVRIG BARNDAGVÅRD	-243 132,30	-264 157	-264 157	-187 468,97	71,0 %	76 688,03
Extern	-213 551,37	-231 403	-231 403	-159 277,42	68,8 %	72 125,58
A3000 RESULTATRÄKNING FÖR KOMMUN	-213 551,37	-231 403	-231 403	-159 277,42	68,8 %	72 125,58
A3100 VERKSAMHETENS INTÄKTER	14 483,99	19 000	19 000	20 078,37	105,7 %	1 078,37
A4100 VERKSAMHETENS KOSTNADER	-228 035,36	-250 403	-250 403	-179 355,79	71,6 %	71 047,21
Intern	-29 580,93	-32 754	-32 754	-28 191,55	86,1 %	4 562,45
A3000 RESULTATRÄKNING FÖR KOMMUN	-29 580,93	-32 754	-32 754	-28 191,55	86,1 %	4 562,45
A4100 VERKSAMHETENS KOSTNADER	-29 580,93	-32 754	-32 754	-28 191,55	86,1 %	4 562,45
C310 GRUNDUTBILDNING ÅR 1-6	-1 702 429,16	-1 883 566	-1 883 566	-1 867 042,56	99,1 %	16 523,44
Extern	-1 626 803,10	-1 799 176	-1 799 176	-1 785 678,16	99,2 %	13 497,84
A3000 RESULTATRÄKNING FÖR KOMMUN	-1 626 803,10	-1 799 176	-1 799 176	-1 785 678,16	99,2 %	13 497,84
A3100 VERKSAMHETENS INTÄKTER	26 826,62	3 120	3 120	3 055,60	97,9 %	-64,40
A4100 VERKSAMHETENS KOSTNADER	-1 605 159,37	-1 748 983	-1 748 983	-1 731 952,03	99,0 %	17 030,97
A7100 AVSKRIVNINGAR OCH NEDSKRIVNINGAR	-48 470,35	-53 313	-53 313	-56 781,73	106,5 %	-3 468,73
Intern	-75 626,06	-84 390	-84 390	-81 364,40	96,4 %	3 025,60
A3000 RESULTATRÄKNING FÖR KOMMUN	-75 626,06	-84 390	-84 390	-81 364,40	96,4 %	3 025,60
A3100 VERKSAMHETENS INTÄKTER	7 797,02	8 394	8 394			-8 394,00
A4100 VERKSAMHETENS KOSTNADER	-83 423,08	-92 784	-92 784	-81 364,40	87,7 %	11 419,60
C320 GRUNDUTBILDNING KHS	-1 158 373,13	-1 268 171	-1 268 171	-1 245 400,95	98,2 %	22 770,05
Extern	-1 158 373,13	-1 268 171	-1 268 171	-1 245 400,95	98,2 %	22 770,05
A3000 RESULTATRÄKNING FÖR KOMMUN	-1 158 373,13	-1 268 171	-1 268 171	-1 245 400,95	98,2 %	22 770,05
A4100 VERKSAMHETENS KOSTNADER	-1 154 623,68	-1 264 422	-1 264 422	-1 241 651,52	98,2 %	22 770,48
A7100 AVSKRIVNINGAR OCH NEDSKRIVNINGAR	-3 749,45	-3 749	-3 749	-3 749,43	100,0 %	-,43

Radetiketter	Bokslut 2024	Ursprunglig budget 2025	Fastställd budget 2025	Bokslut 2025	Anv. %	Över/under
C1 HAMMARLANDS KOMMUN	-261 908,72	-458 382	-1 334 521	-415 620,48	31,1 %	918 900,52
C330 MEDBORGARINSTITUTETS KURSVERKSAMHET	-32 193,27	-31 312	-31 312	-27 819,90	88,8 %	3 492,10
Extern	-32 193,27	-31 312	-31 312	-27 819,90	88,8 %	3 492,10
A3000 RESULTATRÄKNING FÖR KOMMUN	-32 193,27	-31 312	-31 312	-27 819,90	88,8 %	3 492,10
A3100 VERKSAMHETENS INTÄKTER				1 000,00		1 000,00
A4100 VERKSAMHETENS KOSTNADER	-32 193,27	-31 312	-31 312	-28 819,90	92,0 %	2 492,10
C40 BIBLIOTEKSÄMNDEN						
C400 BIBLIOTEKSVERKSAMHET	-101 065,40	-104 627	-104 627	-104 079,56	99,5 %	547,44
Extern	-97 506,73	-100 573	-100 573	-100 813,73	100,2 %	-240,73
A3000 RESULTATRÄKNING FÖR KOMMUN	-97 506,73	-100 573	-100 573	-100 813,73	100,2 %	-240,73
A4100 VERKSAMHETENS KOSTNADER	-92 812,53	-95 879	-95 879	-96 119,53	100,3 %	-240,53
A7100 AVSKRIVNINGAR OCH NEDSKRIVNINGAR	-4 694,20	-4 694	-4 694	-4 694,20	100,0 %	-20
Intern	-3 558,67	-4 054	-4 054	-3 265,83	80,6 %	788,17
A3000 RESULTATRÄKNING FÖR KOMMUN	-3 558,67	-4 054	-4 054	-3 265,83	80,6 %	788,17
A4100 VERKSAMHETENS KOSTNADER	-3 558,67	-4 054	-4 054	-3 265,83	80,6 %	788,17
C410 KULTURVERKSAMHET	-226,15	-1 546	-1 546	-841,15	54,4 %	704,85
Extern	-220,15	-1 500	-1 500	-821,15	54,7 %	678,85
A3000 RESULTATRÄKNING FÖR KOMMUN	-220,15	-1 500	-1 500	-821,15	54,7 %	678,85
A3100 VERKSAMHETENS INTÄKTER	18,55			35,85		35,85
A4100 VERKSAMHETENS KOSTNADER	-238,70	-1 500	-1 500	-857,00	57,1 %	643,00
Intern	-6,00	-46	-46	-20,00	43,5 %	26,00
A3000 RESULTATRÄKNING FÖR KOMMUN	-6,00	-46	-46	-20,00	43,5 %	26,00
A4100 VERKSAMHETENS KOSTNADER	-6,00	-46	-46	-20,00	43,5 %	26,00
C50 FRITIDSÄMNDEN						
C500 IDROTTS- OCH FRILUFTSLIV	-170 796,72	-192 636	-192 636	-179 198,25	93,0 %	13 437,75
Extern	-133 398,22	-153 097	-153 097	-141 104,85	92,2 %	11 992,15
A3000 RESULTATRÄKNING FÖR KOMMUN	-133 398,22	-153 097	-153 097	-141 104,85	92,2 %	11 992,15
A3100 VERKSAMHETENS INTÄKTER	9 346,36	9 500	9 500	8 342,78	87,8 %	-1 157,22
A4100 VERKSAMHETENS KOSTNADER	-141 913,63	-160 935	-160 935	-147 785,73	91,8 %	13 149,27
A7100 AVSKRIVNINGAR OCH NEDSKRIVNINGAR	-830,95	-1 662	-1 662	-1 661,90	100,0 %	10
Intern	-37 398,50	-39 539	-39 539	-38 093,40	96,3 %	1 445,60
A3000 RESULTATRÄKNING FÖR KOMMUN	-37 398,50	-39 539	-39 539	-38 093,40	96,3 %	1 445,60
A4100 VERKSAMHETENS KOSTNADER	-37 398,50	-39 539	-39 539	-38 093,40	96,3 %	1 445,60
C60 BYGGNADSTEKNISKA ÄMNDEN						
C600 BYGGNADSTILLSYN	-56 018,34	-47 002	-47 002	-55 854,24	118,8 %	-8 852,24
Extern	-101 277,34	-94 499	-94 499	-103 370,24	109,4 %	-8 871,24
A3000 RESULTATRÄKNING FÖR KOMMUN	-101 277,34	-94 499	-94 499	-103 370,24	109,4 %	-8 871,24
A3100 VERKSAMHETENS INTÄKTER	11 605,00	19 000	19 000	12 590,00	66,3 %	-6 410,00
A4100 VERKSAMHETENS KOSTNADER	-112 882,34	-113 499	-113 499	-115 960,24	102,2 %	-2 461,24
Intern	45 259,00	47 497	47 497	47 516,00	100,0 %	19,00
A3000 RESULTATRÄKNING FÖR KOMMUN	45 259,00	47 497	47 497	47 516,00	100,0 %	19,00
A3100 VERKSAMHETENS INTÄKTER	50 265,00	52 977	52 977	52 233,00	98,6 %	-744,00
A4100 VERKSAMHETENS KOSTNADER	-5 006,00	-5 480	-5 480	-4 717,00	86,1 %	763,00
C610 SAMHÄLLSPLANERING	-63,36	-8 760	-8 760			8 760,00
Extern	-61,36	-8 500	-8 500			8 500,00
A3000 RESULTATRÄKNING FÖR KOMMUN	-61,36	-8 500	-8 500			8 500,00
A4100 VERKSAMHETENS KOSTNADER	-61,36	-8 500	-8 500			8 500,00
Intern	-2,00	-260	-260			260,00
A3000 RESULTATRÄKNING FÖR KOMMUN	-2,00	-260	-260			260,00
A4100 VERKSAMHETENS KOSTNADER	-2,00	-260	-260			260,00
C620 PARKER OCH ALLMÄNNA OMRÅDEN	-79 974,28	-20 345	-20 345	-61 857,82	304,0 %	-41 512,82
Extern	-225 604,28	-174 175	-174 175	-217 335,82	124,8 %	-43 160,82
A3000 RESULTATRÄKNING FÖR KOMMUN	-225 604,28	-174 175	-174 175	-217 335,82	124,8 %	-43 160,82
A3100 VERKSAMHETENS INTÄKTER	1 281,90	51 000	51 000	1 254,02	2,5 %	-49 745,98
A4100 VERKSAMHETENS KOSTNADER	-203 640,72	-206 847	-206 847	-201 928,41	97,6 %	4 918,59
A7100 AVSKRIVNINGAR OCH NEDSKRIVNINGAR	-23 245,46	-18 328	-18 328	-16 661,43	90,9 %	1 666,57
Intern	145 630,00	153 830	153 830	155 478,00	101,1 %	1 648,00
A3000 RESULTATRÄKNING FÖR KOMMUN	145 630,00	153 830	153 830	155 478,00	101,1 %	1 648,00
A3100 VERKSAMHETENS INTÄKTER	167 826,00	177 897	177 897	177 906,00	100,0 %	9,00
A4100 VERKSAMHETENS KOSTNADER	-22 196,00	-24 067	-24 067	-22 428,00	93,2 %	1 639,00
C630 BYGGNADER OCH ANLÄGGNINGAR	-63 350,99	-94 030	-754 030	-510 542,34	67,7 %	243 487,66
Extern	-42 012,08	-69 976	-729 976	-465 931,14	63,8 %	264 044,86
A3000 RESULTATRÄKNING FÖR KOMMUN	-42 012,08	-69 976	-729 976	-465 931,14	63,8 %	264 044,86
A3100 VERKSAMHETENS INTÄKTER	215 120,10	218 000	218 000	395 121,67	181,2 %	177 121,67
A4100 VERKSAMHETENS KOSTNADER	-151 208,27	-180 386	-840 386	-754 638,38	89,8 %	85 747,62
A7100 AVSKRIVNINGAR OCH NEDSKRIVNINGAR	-105 923,91	-107 590	-107 590	-106 414,43	98,9 %	1 175,57
Intern	-21 338,91	-24 054	-24 054	-44 611,20	185,5 %	-20 557,20
A3000 RESULTATRÄKNING FÖR KOMMUN	-21 338,91	-24 054	-24 054	-44 611,20	185,5 %	-20 557,20
A3100 VERKSAMHETENS INTÄKTER	28 408,99	17 277	17 277	17 277,00	100,0 %	
A4100 VERKSAMHETENS KOSTNADER	-49 747,90	-41 331	-41 331	-61 888,20	149,7 %	-20 557,20

Radetiketter	Bokslut 2024	Ursprunglig budget 2025	Fastställd budget 2025	Bokslut 2025	Anv. %	Över/under
C1 HAMMARLANDS KOMMUN	-261 908,72	-458 382	-1 334 521	-415 620,48	31,1 %	918 900,52
C640 VATTEN- OCH AVLOPPSVERK	4 531,16	-23 578	-23 578	-36 406,88	154,4 %	-12 828,88
Extern	8 571,78	-15 162	-15 162	-25 714,01	169,6 %	-10 552,01
A3000 RESULTATRÄKNING FÖR KOMMUN	8 571,78	-15 162	-15 162	-25 714,01	169,6 %	-10 552,01
A3100 VERKSAMHETENS INTÄKTER	338 188,32	348 000	348 000	321 552,23	92,4 %	-26 447,77
A4100 VERKSAMHETENS KOSTNADER	-229 722,95	-263 750	-263 750	-245 615,75	93,1 %	18 134,25
A7100 AVSKRIVNINGAR OCH NEDSKRIVNINGAR	-99 893,59	-99 412	-99 412	-101 650,49	102,3 %	-2 238,49
Intern	-4 040,62	-8 416	-8 416	-10 692,87	127,1 %	-2 276,87
A3000 RESULTATRÄKNING FÖR KOMMUN	-4 040,62	-8 416	-8 416	-10 692,87	127,1 %	-2 276,87
A3100 VERKSAMHETENS INTÄKTER	27 239,94	26 052	26 052	21 668,80	83,2 %	-4 383,20
A4100 VERKSAMHETENS KOSTNADER	-31 280,56	-34 468	-34 468	-32 361,67	93,9 %	2 106,33
C650 HAMNSVERKSAMHET	1 034,94	-7 208	-7 208	-3 106,62	43,1 %	4 101,38
Extern	4 036,28	-3 101	-3 101	864,03	-27,9 %	3 965,03
A3000 RESULTATRÄKNING FÖR KOMMUN	4 036,28	-3 101	-3 101	864,03	-27,9 %	3 965,03
A3100 VERKSAMHETENS INTÄKTER	10 080,62	12 500	12 500	8 916,94	71,3 %	-3 583,06
A4100 VERKSAMHETENS KOSTNADER	-5 808,20	-10 300	-10 300	-7 816,76	75,9 %	2 483,24
A7100 AVSKRIVNINGAR OCH NEDSKRIVNINGAR	-236,14	-5 301	-5 301	-236,15	4,5 %	5 064,85
Intern	-3 001,34	-4 107	-4 107	-3 970,65	96,7 %	136,35
A3000 RESULTATRÄKNING FÖR KOMMUN	-3 001,34	-4 107	-4 107	-3 970,65	96,7 %	136,35
A3100 VERKSAMHETENS INTÄKTER	741,00					
A4100 VERKSAMHETENS KOSTNADER	-3 742,34	-4 107	-4 107	-3 970,65	96,7 %	136,35
C660 FÖRVALTNING	-71 906,56	-97 092	-97 092	-81 832,32	84,3 %	15 259,68
Extern	-40 251,56	-63 433	-63 433	-49 007,32	77,3 %	14 425,68
A3000 RESULTATRÄKNING FÖR KOMMUN	-40 251,56	-63 433	-63 433	-49 007,32	77,3 %	14 425,68
A4100 VERKSAMHETENS KOSTNADER	-15 304,91	-24 550	-24 550	-15 924,62	64,9 %	8 625,38
A7100 AVSKRIVNINGAR OCH NEDSKRIVNINGAR	-24 946,65	-38 883	-38 883	-33 082,70	85,1 %	5 800,30
Intern	-31 655,00	-33 659	-33 659	-32 825,00	97,5 %	834,00
A3000 RESULTATRÄKNING FÖR KOMMUN	-31 655,00	-33 659	-33 659	-32 825,00	97,5 %	834,00
A4100 VERKSAMHETENS KOSTNADER	-31 655,00	-33 659	-33 659	-32 825,00	97,5 %	834,00
C670 MILJÖVÅRD OCH AVFALLSHANtering	-3 155,72	-3 710	-3 710	-3 257,35	87,8 %	452,65
Extern	-3 072,72	-3 600	-3 600	-3 183,35	88,4 %	416,65
A3000 RESULTATRÄKNING FÖR KOMMUN	-3 072,72	-3 600	-3 600	-3 183,35	88,4 %	416,65
A4100 VERKSAMHETENS KOSTNADER	-3 072,72	-3 600	-3 600	-3 183,35	88,4 %	416,65
Intern	-83,00	-110	-110	-74,00	67,3 %	36,00
A3000 RESULTATRÄKNING FÖR KOMMUN	-83,00	-110	-110	-74,00	67,3 %	36,00
A4100 VERKSAMHETENS KOSTNADER	-83,00	-110	-110	-74,00	67,3 %	36,00
C680 TRAFIKLEDER	-211 075,56	-239 223	-239 223	-189 561,70	79,2 %	49 661,30
Extern	-194 703,56	-221 453	-221 453	-173 284,70	78,2 %	48 168,30
A3000 RESULTATRÄKNING FÖR KOMMUN	-194 703,56	-221 453	-221 453	-173 284,70	78,2 %	48 168,30
A4100 VERKSAMHETENS KOSTNADER	-74 821,70	-86 900	-86 900	-58 944,46	67,8 %	27 955,54
A7100 AVSKRIVNINGAR OCH NEDSKRIVNINGAR	-119 881,86	-134 553	-134 553	-114 340,24	85,0 %	20 212,76
Intern	-16 372,00	-17 770	-17 770	-16 277,00	91,6 %	1 493,00
A3000 RESULTATRÄKNING FÖR KOMMUN	-16 372,00	-17 770	-17 770	-16 277,00	91,6 %	1 493,00
A4100 VERKSAMHETENS KOSTNADER	-16 372,00	-17 770	-17 770	-16 277,00	91,6 %	1 493,00
C70 GEMENSAMMA BRANDNÄMNDEN						
C700 BRAND- OCH RÄDDNINGSVÄSENDET	-143 506,88	-118 556	-118 556	-118 158,12	99,7 %	397,88
Extern	-135 375,24	-107 888	-107 888	-108 601,19	100,7 %	-713,19
A3000 RESULTATRÄKNING FÖR KOMMUN	-135 375,24	-107 888	-107 888	-108 601,19	100,7 %	-713,19
A3100 VERKSAMHETENS INTÄKTER	2 627,24	500	500	3 151,28	630,3 %	2 651,28
A4100 VERKSAMHETENS KOSTNADER	-126 523,50	-96 009	-96 009	-99 160,30	103,3 %	-3 151,30
A7100 AVSKRIVNINGAR OCH NEDSKRIVNINGAR	-11 478,98	-12 379	-12 379	-12 592,17	101,7 %	-213,17
Intern	-8 131,64	-10 668	-10 668	-9 556,93	89,6 %	1 111,07
A3000 RESULTATRÄKNING FÖR KOMMUN	-8 131,64	-10 668	-10 668	-9 556,93	89,6 %	1 111,07
A4100 VERKSAMHETENS KOSTNADER	-8 131,64	-10 668	-10 668	-9 556,93	89,6 %	1 111,07
C80 LANTBRUKS- OCH SKOGSNÄMNDEN						
C800 UTVECKLING AV GÅRDSBRUK	-27 202,17	-21 587	-21 587	-24 960,11	115,6 %	-3 373,11
Extern	-22 675,17	-17 031	-17 031	-20 722,11	121,7 %	-3 691,11
A3000 RESULTATRÄKNING FÖR KOMMUN	-22 675,17	-17 031	-17 031	-20 722,11	121,7 %	-3 691,11
A3100 VERKSAMHETENS INTÄKTER	43 064,00	40 015	40 015	40 504,00	101,2 %	489,00
A4100 VERKSAMHETENS KOSTNADER	-65 739,17	-57 046	-57 046	-61 226,11	107,3 %	-4 180,11
Intern	-4 527,00	-4 556	-4 556	-4 238,00	93,0 %	318,00
A3000 RESULTATRÄKNING FÖR KOMMUN	-4 527,00	-4 556	-4 556	-4 238,00	93,0 %	318,00
A4100 VERKSAMHETENS KOSTNADER	-4 527,00	-4 556	-4 556	-4 238,00	93,0 %	318,00
C89 FINANSIERINGSDEL						
C899 KOMMUNSTYRELSEN	9 329 052,08	9 681 134	9 681 134	10 195 488,47	105,3 %	514 354,47
Extern	9 329 052,08	9 681 134	9 681 134	10 195 488,47	105,3 %	514 354,47
A3000 RESULTATRÄKNING FÖR KOMMUN	9 329 052,08	9 681 134	9 681 134	10 195 488,47	105,3 %	514 354,47
A3100 VERKSAMHETENS INTÄKTER	20 243,03			10 000,55		10 000,55
A4100 VERKSAMHETENS KOSTNADER	-2 122,79	-2 050	-2 050	-2 163,92	105,6 %	-113,92
A5100 SKATTEINKOMSTER	5 510 074,56	5 710 476	5 710 476	6 170 379,41	108,1 %	459 903,41
A5110 LANDSKAPSANDELAR	3 821 938,64	4 009 483	4 009 483	4 030 885,40	100,5 %	21 402,40
A6100 FINANSIELLA INTÄKTER OCH KOSTNADER	-21 081,36	-36 775	-36 775	-13 612,97	37,0 %	23 162,03
Totalsumma	-261 908,72	-458 382	-1 334 521	-415 620,48	31,1 %	918 900,52

Radetiketter	Bokslut 2024	Ursprunglig budget 2025	Fastställd budget 2025	Bokslut 2025	Anv. %	Över/under
C2 INVESTERINGDEL	-340 138,00	-981 400	-545 900	-536 539,42	98,3 %	9 360,58
C91 KOMMUNSTYRELSEN						
9130 Främjandet av näringslivet	14 004,00					
Försäljning av företagsmark	14 004,00					
A9003 Försäljning av anläggningstillgångar	14 004,00					
9162 Parker och allmänna områden	18 150,00	85 000	85 000	11 330,00	13,3 %	-73 670,00
Försäljning av tomtmark Björkhagen-Kvarnhagen 5:14 el 5:24 Prestgården		5 000	5 000			-5 000,00
A9003 Försäljning av anläggningstillgångar		5 000	5 000			-5 000,00
Försäljning av tomtmark Öra	18 150,00	60 000	60 000	11 330,00	18,9 %	-48 670,00
A9003 Försäljning av anläggningstillgångar	18 150,00	60 000	60 000	11 330,00	18,9 %	-48 670,00
Försäljning av tomtmark Storäng		20 000	20 000			-20 000,00
A9003 Försäljning av anläggningstillgångar		20 000	20 000			-20 000,00
C92 SOCIALNÄMNDEN						
9250 Äldrevården	-1 962,92					
Utbyggnad HG effektiverat serviceboende	-1 962,92					
A9001 Investeringsutgifter	-1 962,92					
C93 UTBILDNINGSNÄMND						
9210 Dagvård av barn	-32 164,15	-77 000	-77 000	-82 191,00	106,7 %	-5 191,00
Värme och ventilation Klaralund		-77 000	-77 000	-82 191,00	106,7 %	-5 191,00
A9001 Investeringsutgifter		-77 000	-77 000	-82 191,00	106,7 %	-5 191,00
Dgh Björkdungen målning av fastigheten	-21 500,00					
A9001 Investeringsutgifter	-21 500,00					
Lekskepp till daghemmet	-10 664,15					
A9001 Investeringsutgifter	-10 664,15					
9300 Näfsby skola	-11 265,04	-26 400	-186 400	-206 189,83	110,6 %	-19 789,83
Anskaffning av IKT utrustning	-11 265,04	-11 400	-11 400	-16 230,48	142,4 %	-4 830,48
A9001 Investeringsutgifter	-11 265,04	-11 400	-11 400	-16 230,48	142,4 %	-4 830,48
Utredning av skolutbyggand i Näfsby skola		-15 000	-15 000			15 000,00
A9001 Investeringsutgifter		-15 000	-15 000			15 000,00
Ombyggnation av våning 2 till klassrum			-160 000	-189 959,35	118,7 %	-29 959,35
A9001 Investeringsutgifter			-160 000	-189 959,35	118,7 %	-29 959,35
C95 FRITIDSNÄMNDEN						
9500 Idrotts- och friluftsliv	3 361,00					
Utegyg i Hammarland	3 361,00					
A9001 Investeringsutgifter	-3 700,00					
A9002 Investeringsinkomster	7 061,00					
C96 BYGGNADSTEKNISKA NÄMNDEN						
9630 Byggnader och anläggningar	-33 366,60	-90 000	-117 500	-136 829,50	116,5 %	-19 329,50
Projekt. och ombyggn. av servicehuset på Öra		-90 000	-117 500	-125 564,85	106,9 %	-8 064,85
A9001 Investeringsutgifter		-90 000	-117 500	-125 564,85	106,9 %	-8 064,85
Ytrenoivering av flygel Hammargården	-33 366,60			-11 264,65		-11 264,65
A9001 Investeringsutgifter	-33 366,60			-11 264,65		-11 264,65
9640 Vattenverket	-58 678,54	-205 000	-137 000	-54 800,82	40,0 %	82 199,18
Nya vattenabonenter	-12 473,49	-25 000	-25 000	-9 098,42	36,4 %	15 901,58
A9001 Investeringsutgifter	-12 473,49	-25 000	-25 000	-9 098,42	36,4 %	15 901,58
Sammanfoga vattenledning Mellantorp-Hellesby		-50 000	-50 000			50 000,00
A9001 Investeringsutgifter		-50 000	-50 000			50 000,00
Vattenledning Bovik		-70 000	-2 000	-1 607,40	80,4 %	392,60
A9001 Investeringsutgifter		-70 000	-2 000	-1 607,40	80,4 %	392,60
Digitalisering av vattenmätare	-46 205,05	-60 000	-60 000	-44 095,00	73,5 %	15 905,00
A9001 Investeringsutgifter	-46 205,05	-60 000	-60 000	-44 095,00	73,5 %	15 905,00
9641 Avloppsverket	-10 709,69	-15 000	-15 000	-3 043,40	20,3 %	11 956,60
Nya avloppsabonenter	-10 709,69	-15 000	-15 000	-3 043,40	20,3 %	11 956,60
A9001 Investeringsutgifter	-10 709,69	-15 000	-15 000	-3 043,40	20,3 %	11 956,60
9680 Trafikleder	-227 506,06	-635 000	-80 000	-42 551,26	53,2 %	37 448,74
Byte av gatuarmlaturer till led		-25 000	-25 000	-10 500,00	42,0 %	14 500,00
A9001 Investeringsutgifter		-25 000	-25 000	-10 500,00	42,0 %	14 500,00
Berghamsvägen, grundförbättring	-2 500,00	-390 000	-5 000	-4 643,60	92,9 %	356,40
A9001 Investeringsutgifter	-2 500,00	-390 000	-5 000	-4 643,60	92,9 %	356,40
Berghamsvägen, beläggning		-170 000	0			
A9001 Investeringsutgifter		-170 000	0			
Gatubelysning Storäng	-19 764,38	-50 000	-50 000	-27 407,66	54,8 %	22 592,34
A9001 Investeringsutgifter	-19 764,38	-50 000	-50 000	-27 407,66	54,8 %	22 592,34
Vägbelysning GC-led Näfsby-Marsund	-196 909,68					
A9001 Investeringsutgifter	-196 909,68					
GC-led från Tornvägen till Prästgårdsgatan	-8 332,00					
A9001 Investeringsutgifter	-8 332,00					
C97 GEMENSAM BRANDNÄMND						
9700 Brand- o räddningsväsendet		-18 000	-18 000	-22 263,61	123,7 %	-4 263,61
Portar till branddepån i Kattby		-18 000	-18 000	-22 263,61	123,7 %	-4 263,61
A9001 Investeringsutgifter		-18 000	-18 000	-22 263,61	123,7 %	-4 263,61
Totalsumma	-340 138,00	-981 400	-545 900	-536 539,42	98,3 %	9 360,58

I investeringsdelen ingår försäljningsvinster för tomtförsäljningar totalt 10 000,55 euro.

Radetiketter	Bokslut 2024	Ursprunglig budget 2025	Fastställd budget 2025	Bokslut 2025	Anv. %	Över/under
C1 HAMMARLANDS KOMMUN	-261 908,72	-458 382	-1 334 521	-415 620	31,1 %	918 900,52
Extern	-261 908,72	-458 382	-1 334 521	-415 620,48	31,1 %	918 900,52
A3100 VERKSAMHETENS INTÄKTER	1 367 338,15	1 369 346	1 369 346	1 531 164,83	111,8 %	161 818,83
A4100 VERKSAMHETENS KOSTNADER	-10 359 444,39	-10 890 194	-11 766 333	-11 541 084,90	98,1 %	225 248,10
A5100 SKATTEINKOMSTER	5 510 074,56	5 710 476	5 710 476	6 170 379,41	108,1 %	459 903,41
A5110 LANDSKAPSANDELAR	3 821 938,64	4 009 483	4 009 483	4 030 885,40	100,5 %	21 402,40
A6100 FINANSIELLA INTÄKTER OCH KOSTNADER	-21 081,36	-36 775	-36 775	-13 612,97	37,0 %	23 162,03
A7100 AVSKRIVNINGAR OCH NEDSKRIVNINGAR	-580 734,32	-620 718	-620 718	-593 352,25	95,6 %	27 365,75
C2 INVESTERINGDEL	-340 138,00	-981 400	-545 900	-536 539,42	98,3 %	9 360,58
Extern	-340 138,00	-981 400	-545 900	-536 539,42	98,3 %	9 360,58
A9000 Investeringsprojekt	-340 138,00	-981 400	-545 900	-536 539,42	98,3 %	9 360,58
A9001 Investeringsutgifter	-379 353,00	-1 066 400	-630 900	-547 869,42	86,8 %	83 030,58
A9002 Investeringsinkomster	7 061,00					
A9003 Försäljning av anläggningstillgångar	32 154,00	85 000	85 000	11 330,00	13,3 %	-73 670,00
Totalsumma	-602 046,72	-1 439 782	-1 880 421	-952 159,90	50,6 %	928 261,10
Externa UTGIFTER TOTALT	-11 340 613,07	-12 614 087,00	-13 054 726,00	-12 695 919,54	97,3 %	358 806,46
Externa INKOMSTER TOTALT	10 738 566,35	11 174 305,00	11 174 305,00	11 743 759,64	105,1 %	569 454,64
Externa NETTO TOTALT	-602 046,72	-1 439 782,00	-1 880 421,00	-952 159,90	50,6 %	928 261,10

RESULTATRÄKNING jämförelse mot totalbudget

INKLUSIVE INTERNA POSTER

	BUDGET	Tilläggsbudget	Totalbudget	BOKSLUT	Skillnad
RESULTATRÄKNING	2025	2025	2025	2025	
(inklusive interna)					
Verksamhetsintäkter	2 259 487,00		2 259 487,00	2 292 656,35	33 169,35
Verksamhetskostnader	-11 780 335,00	-876 139,00	-12 656 474,00	-12 302 576,42	353 897,58
Verksamhetsbidrag	-9 520 848,00	-876 139,00	-10 396 987,00	-10 009 920,07	387 066,93
Skatte inkomster	5 710 476,00		5 710 476,00	6 170 379,41	459 903,41
Landskapsandelar	4 009 483,00		4 009 483,00	4 030 885,40	21 402,40
Driftsbidrag	199 111,00	-876 139,00	-677 028,00	191 344,74	868 372,74
Ränteintäkter	30 000,00		30 000,00	40 519,46	10 519,46
Övriga finansiella intäkter	2 710,00		2 710,00	4 483,86	1 773,86
Räntekostnader	-69 385,00		-69 385,00	-58 532,87	10 852,13
Övriga finansiella kostnader	-100,00		-100,00	-83,42	16,58
Årsbidrag	162 336,00	-876 139,00	-713 803,00	177 731,77	891 534,77
Avskrivningar på anläggningstillgångar	-620 718,00		-620 718,00	-593 352,25	27 365,75
Nedskrivningar					0,00
Extraordinära intäkter					
Extraordinära kostnader					
Räkenskapsårets resultat	-458 382,00	-876 139,00	-1 334 521,00	-415 620,48	918 900,52
Ökning/minskning av avskrivningsdifferens					
Ökning/minskning av reserver					
Räkenskapsperiodens överskott	-458 382,00	-876 139,00	-1 334 521,00	-415 620,48	918 900,52

FINANSIERINGSANALYS jämförelse mot budget

	BUDGET 2025	Budgetändring 2025	Total budget 2025	BOKSLUT 2025	Skillnad
Den egentliga verksamhetens och investeringarnas kassaflöde					
Internt tillförda medel					
Årsbidrag	162 336,00	-876 139,00	-713 803,00	177 731,77	891 534,77
Extraordinära poster					
Rättelse poster till internt tillförda medel	-50 000,00		-50 000,00	-10 000,55	39 999,45
Investeringar					
Investeringar i anläggningstillgångar	-1 066 400,00	435 500,00	-630 900,00	-547 869,42	83 030,58
Finansieringsinkomster av anläggningstillgångar			0,00		0,00
Försäljningsinkomster av anläggningstillgångar	85 000,00		85 000,00	11 330,00	-73 670,00
Nettokassaflödet för den egentliga verksamheten o	-869 064,00	-440 639,00	-1 309 703,00	-368 808,20	940 894,80
Finansieringens kassaflöde					
Förändringar av utlåningen					
Ökning av utlåning					
Minskning av utlåning					
Förändringar av lånestocken					
Ökning av långfristiga lån					
Minskning av långfristiga lån	-117 073,00		-117 073,00	-117 073,16	-0,16
Förändring av kortfristiga lån					
Förändringar av eget kapital					
Övriga förändringar av likviditeten				69 598,10	69 598,10
Finansieringens nettokassaflöde	-117 073,00	0,00	-117 073,00	-47 475,06	69 597,94
Förändringar av kassamedel	-986 137,00	-440 639,00	-1 426 776,00	-416 283,26	1 010 492,74
Kassamedel 31.12	2 313 863,00		2 116 796,61	3 127 289,35	1 010 492,74
Kassamedel 01.01	3 300 000,00		3 543 572,61	3 543 572,61	0,00
Förändring av kassamedel	-986 137,00	-440 639,00	-1 426 776,00	-416 283,26	1 010 492,74

REDOGÖRELSE FÖR MÅLUPPFYLLELSE

DRIFTSEKONOMIDEL

BUDGETENS BINDANDE NIVÅ

Budgeten är indelad i nedan nämnda delar bestående av budgetdel, förtroendeorgan, resultatenheter och kostnadsställen. Budgeten är i enlighet med budgetens verkställighetsdirektiv punkt 2 bunden till bruttobelopp på resultatenhetsnivå. Genom exemplet nedan redogörs för vad som i budgeten är budgetdel, förtroendeorgan, resultatenhet och kostnadsställe. Anslagen i driftsdelen är bundna enligt den numrering som består av C samt tre siffror ex. C112 Val.

C1 = Budgetdel (HAMMARLANDS KOMMUN)

C12 = Förtroendeorgan (CENTRALNÄMNDEN/CENTRALVALNÄMNDEN)

C112 = Resultatenhet (Val) = ”Anslaget är bundet på den här nivån mot kommunfullmäktige vad gäller EXTERNA VERKSAMHETENS KOSTNADER och EXTERNA VERKSAMHETENS INTÄKTER.”

1008 = Kostnadsställe

C12 CENTRALNÄMNDEN/CENTRALVALNÄMNDEN – C112 VAL

Radetiketter	Bokslut 2024	Ursprunglig budget 2025	Fastställd budget 2025	Bokslut 2025	Anv. %	Över/under
C1 HAMMARLANDS KOMMUN	-5 500,19					0,00
C12 CENTRALNÄMNDEN/ CENTRALVALNÄMNDEN						
C112 VAL	-5 500,19					0,00
Extern	-5 134,19					0,00
A3000 RESULTATRÄKNING FÖR KOMMUN	-5 134,19					0,00
A3100 VERKSAMHETENS INTÄKTER	8 464,80					0,00
A4100 VERKSAMHETENS KOSTNADER	-13 598,99					
Intern	-366,00					
A3000 RESULTATRÄKNING FÖR KOMMUN	-366,00					0,00
A4100 VERKSAMHETENS KOSTNADER	-366,00					0,00
Totalsumma	-5 500,19					
PRESTATIONER						
Antal invånare	1 636	1 646	1 646	1 644	-0,12 %	-2
Kostnad per invånare	9	0	0	0		0,00

Verksamhetsområde:

Centralvalnämndens kostnader för upprätthållandet av val i Hammarlands kommun. År 2025 ordnas inte några allmänna val. År 2027 ordnas lagtings- och kommunalval samt riksdagsval.

Målsättning:

Genomföra val enligt gällande lagstiftning.

Under år 2025 ordnades inte några val.

Budgetansvarig:

Ordförande centralvalnämnd

C10 REVISORERNA – C100 Revision

Radetiketter	Bokslut 2024	Ursprunglig budget 2025	Fastställd budget 2025	Bokslut 2025	Anv. %	Över/under
C1 HAMMARLANDS KOMMUN	-6 550,27	-6 307	-6 307	-6 878,06	109,1 %	-571,06
C10 REVISORERNA						
C100 REVISION	-6 550,27	-6 307	-6 307	-6 878,06	109,1 %	-571,06
Extern	-6 378,27	-6 120	-6 120	-6 721,06	109,8 %	-601,06
A3000 RESULTATRÄKNING FÖR KOMMUN	-6 378,27	-6 120	-6 120	-6 721,06	109,8 %	-601,06
A4100 VERKSAMHETENS KOSTNADER	-6 378,27	-6 120	-6 120	-6 721,06	109,8 %	-601,06
Intern	-172,00	-187	-187	-157,00	84,0 %	30,00
A3000 RESULTATRÄKNING FÖR KOMMUN	-172,00	-187	-187	-157,00	84,0 %	30,00
A4100 VERKSAMHETENS KOSTNADER	-172,00	-187	-187	-157,00	84,0 %	30,00
Totalsumma	-6 550,27	-6 307	-6 307	-6 878,06	109,1 %	-571,06
PRESTATIONER						
Antal invånare	1 636	1 646	1 646	1 644	-0,12 %	-2
Kostnad per invånare	4	4	4	4	109,2 %	0,35

Verksamhetsområde:

Revision enligt kommunallagen ÅFS 73/97 kap. 11 samt förvaltningsstadgans kapitel XIV Granskning av förvaltning och ekonomi.

Målsättning:

Revision enligt god kommunal bokföringssed under två revisionsdagar samt separat siffergranskning.

Revisorerna genomförde revisionen i kommunen den 8.5 och 22.5.2025.

Revision utförs av tre revisorer, av vilka två utses av kommunfullmäktige och en av revisionsbolag BDO Audiator Ab.

Revisionen utfördes av ordförande Dan Bergman, vice ordförande Monica Koskinen samt BDO Audiator Ab: s OFR/GRM Tove Lindström-Koli. Efter slutförd revision överlämnade revisorerna revisionsberättelse samt -rapport.

Budgetansvarig:

Ordförande revisorer

Dan Bergman

C11 KOMMUNSTYRELSEN – C110 Allmän administration

Radetiketter	Bokslut 2024	Ursprunglig budget 2025	Fastställd budget 2025	Bokslut 2025	Anv. %	Över/under
C1 HAMMARLANDS KOMMUN	-290 278,90	-307 313	-307 313	-315 858,44	102,8 %	-8 545,44
C11 KOMMUNSTYRELSEN						
C110 ALLMÄN ADMINISTRATION	-290 278,90	-307 313	-307 313	-315 858,44	102,8 %	-8 545,44
Extern	-483 702,87	-537 398	-537 398	-507 285,00	94,4 %	30 113,00
A3000 RESULTATRÄKNING FÖR KOMMUN	-483 702,87	-537 398	-537 398	-507 285,00	94,4 %	30 113,00
A3100 VERKSAMHETENS INTÄKTER	50 930,69	55 087	55 087	65 807,40	119,5 %	10 720,40
A4100 VERKSAMHETENS KOSTNADER	-531 855,00	-589 706	-589 706	-570 313,84	96,7 %	19 392,16
A7100 AVSKRIVNINGAR OCH NEDSKRIVNINGAR	-2 778,56	-2 779	-2 779	-2 778,56	100,0 %	0,44
Intern	193 423,97	230 085	230 085	191 426,56	83,2 %	-38 658,44
A3000 RESULTATRÄKNING FÖR KOMMUN	193 423,97	230 085	230 085	191 426,56	83,2 %	-38 658,44
A3100 VERKSAMHETENS INTÄKTER	222 764,00	264 581	264 581	220 437,00	83,3 %	-44 144,00
A4100 VERKSAMHETENS KOSTNADER	-29 340,03	-34 496	-34 496	-29 010,44	84,1 %	5 485,56
Totalsumma	-290 278,90	-307 313	-307 313	-315 858,44	102,8 %	-8 545,44
PRESTATIONER						
Antal invånare	1 636	1 646	1 646	1 644	99,9 %	-2,00
Kostnad per invånare	345	381	381	366	96,1 %	-14,67

Verksamhetsområde:

Kommunfullmäktige, kommunstyrelsen, övrig centralförvaltning, kommunkansliet, personalförvaltning, beskattning och allmänna understöd.

Målsättning:

Arbeta för att utveckla kommunens attraktionskraft avseende boende och företagande.

Kommunstyrelsen har tagit initiativ till att bygga om nuvarande servicehus i Öra hamn till restaurang och café. Ombyggnation av servicehuset har påbörjats under året och det beräknas vara klart i april år 2026.

Efterfrågan av tomter har fortsättningsvis varit svag under år 2025. En tomt har sålts på Öra bostadsområde.

Arbeta för att kommunen har en balanserad ekonomi

Bokslutet för år 2025 visar ett negativt resultat om – 416 T€. År 2024 visade ett negativt resultat om - 262 T€ och 2023 ett positivt resultat om 588 T€. För de här tre åren totalt är resultatet negativt med - 77 T€. För att hålla kommunens ekonomi balanserad förutsätts ständig försiktighet på kostnadssidan samt även en bra uppföljning av verksamhet och budget.

Kommunens skulder uppgår till 1 815 T€ och kassan till 3 127 T€.

Implementering av nytt ekonomisystem Business central samt nyttighetsfakturerering. Avsikten är att utveckla kommunens fakturahantering så att den i största möjliga utsträckning blir elektronisk.

Kommunstyrelsen beslöt den 11.6.2024 avropa ekonomisystemet Business Central av Consilia solutions Ab. Kontrakt tecknades den 3.7.2024. Implementeringen skulle ske under år 2025 och i bruk tagningen var planerad till början av år 2026. Projektet har stannat upp p.g.a. att grundpaketet enligt upphandlingen inte kunnat godkännas i Jomala kommun. Det ser även ut som om projektet fortfarande fördröjs under år 2026.

Arbetet med ett nytt faktureringsystem har stannat av då ekonomisystemet inte kunnat levereras enligt den gemensamma upphandlingen.

Arbeta för arbetsglädjen för personalen

Kommunens HR-ansvariga har ordnat med motionskampanjer. Trivselenkäter har gjort för att kartlägga eventuella störningar i arbetstrivseln. För att förbättra samhörigheten för personalen ordnades en kommunfest i Hammarbo den 22.5.2025.

Utreda huruvida kommunens system i fortsättningen skall köras i egna servrar eller om det skall utlokaliseras antingen hos ett privat företag eller Åda Ab.

Förutsättningarna för att utreda frågan om kommunen i framtiden skall ha egen server eller utlokalisera lagringen har saknats då kommunen inte kommit vidare med ekonomisystemet.

Under året ordnas en ledarskapsutbildning som ett projekt av HR-ansvariga.

Under året ordnades en ledarskapsutbildning vilken pågick under fyra separata tillfällen för kommunens personalansvariga. Ledarskapsutbildningen hölls av Carola Lindholm Gerlin.

Budgetansvarig:

Kommundirektör

Kurt Carlsson

C11 KOMMUNSTYRELSEN – C120 Kollektivtrafik

	Bokslut 2024	Ursprunglig budget 2025	Fastställd budget 2025	Bokslut 2025	Anv. %	Över/under
C1 HAMMARLANDS KOMMUN	-6 580,13	-760	-760	-759,71	100,0 %	0,29
C11 KOMMUNSTYRELSEN						
C120 KOLLEKTIVTRAFIK	-6 580,13	-760	-760	-759,71	100,0 %	0,29
Extern	-6 429,13	-760	-760	-759,71	100,0 %	0,29
A3000 RESULTATRÄKNING FÖR KOMMUN	-6 429,13	-760	-760	-759,71	100,0 %	0,29
A4100 VERKSAMHETENS KOSTNADER	-5 608,58					0,00
A7100 AVSKRIVNINGAR OCH NEDSKRIVNINGAR	-820,55	-760	-760	-759,71	100,0 %	0,29
Intern	-151,00					0,00
A3000 RESULTATRÄKNING FÖR KOMMUN	-151,00					0,00
A4100 VERKSAMHETENS KOSTNADER	-151,00					0,00
Totalsumma	-6 580,13	-760	-760	-759,71	100,0 %	,29
PRESTATIONER						
Antal invånare	1 636	1 646	1 646	1 644	99,9 %	-2
Kostnad per invånare	4	0	0	0	100,1 %	0

Verksamhetsområde:

Lokal kollektivtrafik.

Målsättning:

Främja nyttjandet av kollektivtrafik.

Kommunen bedriver inte någon egen kollektivtrafik för närvarande. Verksamheten har fokuserat på tillhandahållandet av busskurer längs Hammarlandsvägen.

Budgetansvarig:

Kommundirektör

Kurt Carlsson

C11 KOMMUNSTYRELSEN – C130 Främjande av näringsliv

Radetiketter	Bokslut 2024	Ursprunglig budget 2025	Fastställd budget 2025	Bokslut 2025	Anv. %	Över/under
C1 HAMMARLANDS KOMMUN	-5 788,44	-6 805	-6 805	-5 760,54	84,7 %	1 044,46
C11 KOMMUNSTYRELSEN						
C130 FRÄMJANDET AV NÄRINGSLIVET	-5 788,44	-6 805	-6 805	-5 760,54	84,7 %	1 044,46
Extern	-5 635,44	-6 600	-6 600	-5 624,54	85,2 %	975,46
A3000 RESULTATRÄKNING FÖR KOMMUN	-5 635,44	-6 600	-6 600	-5 624,54	85,2 %	975,46
A3100 VERKSAMHETENS INTÄKTER	144,73	100	100	215,16	215,2 %	115,16
A4100 VERKSAMHETENS KOSTNADER	-5 683,56	-6 700	-6 700	-5 839,70	87 %	860,30
A7100 AVSKRIVNINGAR OCH NEDSKRIVNINGAR	-96,61					
Intern	-153,00	-205	-205	-136,00	66,3 %	69,00
A3000 RESULTATRÄKNING FÖR KOMMUN	-153,00	-205	-205	-136,00	66,3 %	69,00
A4100 VERKSAMHETENS KOSTNADER	-153,00	-205	-205	-136,00	66,3 %	69,00
Totalsumma	-5 788,44	-6 805	-6 805	-5 760,54	84,7 %	1 044,46
PRESTATIONER						
Antal invånare	1 636	1 646	1 646	1 644	99,9 %	-2
Nettokostnad per invånare	4	4	4	4	84,8 %	-1

Verksamhetsområde:

Främjande av näringslivet.

Målsättning:

Samarbeta med mäklare och delta i mässa för att marknadsföra kommunens bostadsområden och företagstomter.

Kommunen har ett samarbete med Mäklarhuset angående marknadsföring av bostadstomter. Under våren ordnades en annonskampanj via Mäklarhuset angående tomterna på Öra strand och Storängen. Efterfrågan på tomter var svag under hela året men en tomt har sålts på Öra strand.

Upphandla underhållet av Sadelinleden.

Underhållet av Sadelinleden sköts av en entreprenör genom ett kontrakt som sträcker sig till den 31.10.2027.

Budgetansvarig:

Kommundirektör

Kurt Carlsson

C11 KOMMUNSTYRELSEN – C150 Främjande av integration och invandringstjänster

Radetiketter	Bokslut 2024	Ursprunglig budget 2025	Fastställd budget 2025	Bokslut 2025	Anv. %	Över/under
C1 HAMMARLANDS KOMMUN	-11 438,99			3 782,23		3 782,23
C11 KOMMUNSTYRELSEN						
C150 FRÄMJIANDET AV INTEGRATION OCH INVANDRINGSTJÄNSTER	-11 438,99			3 782,23		3 782,23
Extern				3 782,23		3 782,23
A3000 RESULTATRÄKNING FÖR KOMMUN				3 782,23		3 782,23
A3100 VERKSAMHETENS INTÄKTER				3 782,23		3 782,23
Intern	-11 438,99					
A3000 RESULTATRÄKNING FÖR KOMMUN	-11 438,99					0,00
A4100 VERKSAMHETENS KOSTNADER	-11 438,99					0,00
Totalsumma	-11 438,99			3 782,23		3 782,23
PRESTATIONER						
Antal invånare	1 636	1 646	1 646	1 644	-0,12 %	-2
Kostnad per invånare	7	0	0	-2		-2,30

Verksamhetsområde:

Främjande av integration och invandringstjänster

I den av kommunfullmäktige fastställda budgeten för år 2025 upptogs inte några anslag för verksamheten eftersom stödet för tillfälligt skydd för krigsflyktingar från Ukraina upphörde den 31.12.2023. Under år 2025 har kommunen haft några ukrainska flyktingar vilka sökt hemort och då har kommunen fått en ersättning från Närings-, trafik- och miljöcentralen för integreringsarbete. En del av ersättningen har enligt överenskommelse betalats till Kommunernas socialtjänst k.f.

Budgetansvarig:

Kommundirektör

Kurt Carlsson

C11 KOMMUNSTYRELSEN – C270 Kommunernas socialtjänst

Radetiketter	Bokslut 2024	Ursprunglig budget 2025	Fastställd budget 2025	Bokslut 2025	Anv. %	Över/under
C1 HAMMARLANDS KOMMUN	-1 484 535,70	-1 509 448	-1 509 448	-1 542 077,12	102,2 %	-32 629,12
C11 KOMMUNSTYRELSEN						
C270 KOMMUNERNAS SOCIALTJÄNST	-1 484 535,70	-1 509 448	-1 509 448	-1 542 077,12	102,2 %	-32 629,12
Extern	-1 484 535,70	-1 509 448	-1 509 448	-1 542 077,12	102,2 %	-32 629,12
A3000 RESULTATRÄKNING FÖR KOMMUN	-1 484 535,70	-1 509 448	-1 509 448	-1 542 077,12	102,2 %	-32 629,12
A4100 VERKSAMHETENS KOSTNADER	-1 484 535,70	-1 509 448	-1 509 448	-1 542 077,12	102,2 %	-32 629,12
Totalsumma	-1 484 535,70	-1 509 448	-1 509 448	-1 542 077,12	102,2 %	-32 629,12
PRESTATIONER						
Antal invånare	1 636	1 646	1 646	1 644	99,9 %	-2
Nettokostnad/invånare	907	917	917	938	102,3 %	21

Verksamhetsområde:

Från och med den 1.1.2021 har Kommunernas socialtjänst k.f. startat sin verksamhet. I kommunalförbundet kommer all socialservice att ordnas förutom äldreomsorgen. Sedan tidigare har kommunalförbundet även ansvaret för specialomsorgen.

Enligt gällande grundavtal delas nettokostnaderna i förbundet mellan kommunerna till hälften enligt antal invånare och till hälften enligt totala skattekraften. Landskapsandelen för Kommunernas socialtjänst k.f. betalas direkt till kommunalförbundet.

Målsättning:**Ordna servicen till invånarna enligt gällande sociallagstiftning.**

Kommunernas socialtjänst k.f. har nu verkat i fem år. Hammarlands kommuns verksamhetskostnader ökade från bokslutet för år 2024 med 57 541 € (3,9 %). Nettokostnaderna har fördelats på medlemskommunerna enligt grundavtalet.

Förklaring till överskridning av anslag:

Anslaget för verksamhetens kostnader för resultatenheten har överskridit det budgeterade med 32 629,12 €.

Budgetansvarig:

Kommundirektör

Kurt Carlsson

C20 ÄLDREOMSORGSNÄMNDEN – C200 Äldreomsorgsförvaltning

Radetiketter	Bokslut 2024	Ursprunglig budget 2025	Fastställd budget 2025	Bokslut 2025	Anv. %	Över/under
C1 HAMMARLANDS KOMMUN	0,00	0	0	,00		0,00
C20 ÄLDREOMSORGSNÄMND						
C200 ÄLDREOMSORGSFÖRVALTNING	0,00	0	0	,00		0,00
Extern	-46 686,54	-56 438	-56 438	-51 916,42	92,0 %	4 521,58
A3000 RESULTATRÄKNING FÖR KOMMUN	-46 686,54	-56 438	-56 438	-51 916,42	92,0 %	4 521,58
A3100 VERKSAMHETENS INTÄKTER	3 113,35				100,0 %	0,00
A4100 VERKSAMHETENS KOSTNADER	-49 799,89	-56 438	-56 438	-51 916,42	92,0 %	4 521,58
Intern	46 686,54	56 438	56 438	51 916,42	92,0 %	-4 521,58
A3000 RESULTATRÄKNING FÖR KOMMUN	46 686,54	56 438	56 438	51 916,42	92,0 %	-4 521,58
A3100 VERKSAMHETENS INTÄKTER	50 680,54	60 871	60 871	55 710,42	91,5 %	-5 160,58
A4100 VERKSAMHETENS KOSTNADER	-3 994,00	-4 433	-4 433	-3 794,00	85,6 %	639,00
Totalsumma	0,00	0	0	,00		0
Antal invånare	1 636	1 646	1 646	1 644	99,9 %	-2
Verksamhetens kostnad per invånare	33	37	37	34	91,6 %	-3

Verksamhetsområde:

Äldreomsorgsnämnden samt äldreomsorgskansli.

Målsättning:

Målsättningen är att ha en kompetent och effektiv övergripande ledning av äldreomsorgen för att arbeta mot de mål som äldreomsorgen har om värdig, rättssäker och kvalitativ omsorg om de äldre i kommunen.

Verksamheten har haft fokus på att säkerställa en kompetent och effektiv övergripande ledning, med syfte att arbeta mot de mål som gäller en värdig, rättssäker och kvalitativ omsorg för kommunens äldre. Som en del i detta arbete har samtliga chefer inom äldreomsorgen genomgått en ledarskapsutbildning under året. Satsningen har syftat till att stärka ledarskapet, utveckla det systematiska kvalitetsarbetet samt skapa goda förutsättningar för ett hållbart arbetsliv och en stabil verksamhet.

Under 2025 drabbades Hammargården av en omfattande vattenskada, vilket medförde att en hel avdelning behövde evakueras. Verksamheten har därefter bedrivits i tillfälliga modullokaler. Detta har inneburit utmaningar för både boende och personal, bland annat vad gäller arbetsmiljö, logistik och kontinuitet i omsorgen. Trots detta har verksamheten upprätthållit en trygg och god omsorg

Budgetansvarig:

Äldreomsorgs- och barnomsorgsledare

Jenny Sporre

C20 ÄLDREOMSORGSNÄMND – C230 Institutionsvård

Radetiketter	Bokslut 2024	Ursprunglig budget 2025	Fastställd budget 2025	Bokslut 2025	Anv. %	Över/under
C1 HAMMARLANDS KOMMUN	-127 785,36	-188 876	-214 250	-219 135,25	102,3 %	-4 885,25
C20 ÄLDREOMSORGSNÄMND						
C230 INSTITUTIONSVÅRD	-127 785,36	-188 876	-214 250	-219 135,25	102,3 %	-4 885,25
Extern	-127 785,36	-188 876	-214 250	-219 135,25	102,3 %	-4 885,25
A3000 RESULTATRÄKNING FÖR KOMMUN	-127 785,36	-188 876	-214 250	-219 135,25	102,3 %	-4 885,25
A4100 VERKSAMHETENS KOSTNADER	-127 785,36	-188 876	-214 250	-219 135,25	102,3 %	-4 885,25
Totalsumma	-127 785,36	-188 876	-214 250	-219 135,25	102,3 %	-4 885,25
PRESTATIONER						
Antal vårddygn Oasen totalt	366	547	547	672	123 %	125
Antal vårddygn Oasen institution	7	365	365	290	79 %	-75
Antal vårddygn Oasen demensvård	359	182	182	382	210 %	200
Kostnad/vårddygn Oasen	268	345	345	268	78 %	-77
Kostnad/vårddygn Oasen institution	302	298	298	266	89 %	-32
Kostnad/vårddygn Oasen demens	269	265	265	248	94 %	-17
Grundavgift Oasen	42	44	44	40	91 %	-4

Verksamhetsområde:

Kommunens andel av platser vid Oasens boende- och vårdcenter k.f..

Målsättning:

Målsättningen är att äldreomsorgsklienter inom Hammarlands kommun skall bo i Hammargården. Hammarlands kommun har 2 platser i Oasen för år 2025, till de klienter som är i behov av medicinsk vård.

Under 2025 användes kommunens platser för permanenta vårdbehov, främst inom demensboende, där omsorgsbehoven inte kunde tillgodoses i hemkommunen. Under året placerades klienter i Oasen på grund av vattenskadan i Hammargården, eftersom de tillfälliga modulerna inte var ändamålsenliga för deras vård- och omsorgsbehov.

I december 2025 hade kommunen totalt två platser i bruk i demensavdelningen, vilket speglar både det permanenta behovet och den temporära lösningen under skadeperioden.

Förklaring till överskridning av anslag:

Kostnaderna har överskridit det budgeterade med 4 885,25 €. I 2025 års tilläggs- och omfördelningsbudget ökades anslaget med 25 374 € för att täcka den ökning av kostnader till Oasen boende- och vårdcenter k.f. med anledning av vattenskadan. De slutliga kostnaderna översteg den ändrade budgeten i någon mån.

Budgetansvarig:

Äldreomsorgs- och barnomsorgsledare

Jenny Sporre

C20 ÄLDREOMSORGSNÄMNDEN – C240 Serviceboende

Radetiketter	Bokslut 2024	Ursprunglig budget 2025	Fastställd budget 2025	Bokslut 2025	Anv. %	Över/under
C1 HAMMARLANDS KOMMUN	-1 409 865,85	-1 344 303	-1 476 239	-1 478 509,38	100,2 %	-2 270,38
C20 ÄLDREOMSORGSNÄMND						
Extern	-1 402 215,33	-1 398 026	-1 529 962	-1 469 665,89	96,1 %	60 296,11
A3000 RESULTATRÄKNING FÖR KOMMUN	-1 402 215,33	-1 398 026	-1 529 962	-1 469 665,89	96,1 %	60 296,11
A3100 VERKSAMHETENS INTÄKTER	284 184,71	279 000	279 000	362 048,50	129,8 %	83 048,50
A4100 VERKSAMHETENS KOSTNADER	-1 686 400,04	-1 677 026	-1 808 962	-1 831 714,39	101,3 %	-22 752,39
Intern	-7 650,52	53 723	53 723	-8 843,49	-16,5 %	-62 566,49
A3000 RESULTATRÄKNING FÖR KOMMUN	-7 650,52	53 723	53 723	-8 843,49	-16,5 %	-62 566,49
A3100 VERKSAMHETENS INTÄKTER	73 200,00	146 000	146 000	73 000,00	50,0 %	-73 000,00
A4100 VERKSAMHETENS KOSTNADER	-80 850,52	-92 277	-92 277	-81 843,49	88,7 %	10 433,51
Totalsumma	-1 409 865,85	-1 344 303	-1 476 239	-1 478 509,38	100,2 %	-2 270,38
PRESTATIONER						
Antal boende i servicebostaden 31.12	24	28	28	26	93 %	-2
Nettokostnad/hushåll med hemvård (inkl. stödserv	58 744	48 011	52 723	56 866	108 %	4 143
Avgiftsfinansieringsgrad	16 %	16 %	15 %	14 %	99 %	0 %

Verksamhetsområde:

Hammargårdens effektiviserade serviceboende med sammanlagt 32 boendeplatser. 1 st. periodplats reserveras för periodvård på demensavdelningen (Björkängen) och 4 st. på effektiviserade serviceboende (Blomsterängen).

Under år 2025 är budgeten uppgjord enligt beräkningen att 28 platser är i användning.

Utgångspunkten vid tillbyggnad av Hammargården har varit att den inte kan bli i full användning de första åren eftersom kommunens topp inom åldringsvården torde ligga ännu ca 10 år fram i tiden.

Målsättning:

Målsättningen är att erbjuda optimal vård och omsorg i en trygg miljö i serviceboendet, där det tas hänsyn till personlig integritet och individuella behov.

Från mars 2025 har verksamheten förändrat användningen av periodrumsplatserna på grund av en vattenskada. Klienter från det drabbade området på Björkängen fick tillfälligt flytta till moduler och till vissa rum på Blomsterängen för att kunna fortsätta få vård och omsorg under renoveringen. När renoveringen är avslutad kommer dessa klienter att återgå till sina ordinarie rum, och periodrumsplatserna på Blomsterängen återgår då till ordinarie användning.

Verksamheten syftar till att erbjuda vård och omsorg i en trygg miljö, med respekt för varje klients personliga integritet och med utgångspunkt i individuella behov. Användning av RAI-soft för vårdtyngdsbedömningar samt utvecklingen av vård- och serviceplaner sker kontinuerligt, för att säkerställa att klienterna får vård och omsorg utifrån sina behov.

Beläggningen i Hammargården har under året varit stabil och hög. I december 2025 var samtliga 26 permanenta platser belagda, och periodplatserna har använts flitigt för tillfälliga behov av avlastning och återhämtning, inklusive under de temporära lösningar som krävdes på grund av vattenskadan.

Verksamheten har fortsatt sitt fokus på att säkerställa en trygg, värdig och kvalitativ omsorg för kommunens äldre. Personalens kompetens har stärkts genom en säkerhetsutbildning och ledarskapet har utvecklats genom en särskild ledarskapskurs. Dessutom har personalen arbetat med implementeringen av RAI-soft, med målsättning att systemet skulle vara fullt i bruk under 2026.

Förklaring till överskridning av anslag:

Det fastställda anslaget för verksamhetens kostnader för resultatenheten har överskridits med 22 752,39 €. I tillägg- och omfördelningsbudgeten höjdes anslaget för verksamhetens kostnader med 131.936 €. Verksamhetens intäkter har samtidigt överskridit det budgeterade med 83 048,50 €, vilket främst beror på att säljtjänster till Kommunernas socialtjänst k.f. bokförts på den här resultatenheten till ett belopp om 81 702,29 €. Kostnaderna för personal har överskridit det beräknade i budget med totalt 22 806,40 €, bland annat på grund av vikarier 4 873,42 € och semesterlönereservering på 22 851,57€. Trots överskridningen har kostnaderna för köp av tjänster underskridits, vilket bidrar till att balansera budgeten. Dagverksamheten har även hållit sig under budget på både personal och tjänster, vilket ger ett totalt sett stabilt budgetutfall. Överskridningen beror på lönekostnader. I övrigt torde förklaringen till överskridningen bero på de avtalsenliga lönejusteringar vilka var högre än de lönehöjningar vilka beräknades i budget.

Budgetansvarig:

Äldreomsorgs- och barnomsorgsledare

Jenny Sporre

C20 ÄLDREOMSORGSNÄMNDEN – C245 Hemtjänst ute

Radetiketter	Bokslut 2024	Ursprunglig budget 2025	Fastställd budget 2025	Bokslut 2025	Anv. %	Över/under
C1 HAMMARLANDS KOMMUN	-230 169,32	-277 063	-277 063	-305 104,04	110,1 %	-28 041,04
C20 ÄLDREOMSORGSNÄMND						
C245 HEMTJÄNST UTE	-230 169,32	-277 063	-277 063	-305 104,04	110,1 %	-28 041,04
Extern	-144 459,98	-114 514	-114 514	-217 559,43	190,0 %	-103 045,43
A3000 RESULTATRÄKNING FÖR KOMMUN	-144 459,98	-114 514	-114 514	-217 559,43	190,0 %	-103 045,43
A3100 VERKSAMHETENS INTÄKTER	124 572,21	190 424	190 424	112 482,74	59,1 %	-77 941,26
A4100 VERKSAMHETENS KOSTNADER	-264 865,52	-300 771	-300 771	-325 875,50	108,3 %	-25 104,50
A7100 AVSKRIVNINGAR OCH NEDSKRIVNINGAR	-4 166,67	-4 167	-4 167	-4 166,67	100,0 %	,33
Intern	-85 709,34	-162 549	-162 549	-87 544,61	53,9 %	75 004,39
A3000 RESULTATRÄKNING FÖR KOMMUN	-85 709,34	-162 549	-162 549	-87 544,61	53,9 %	75 004,39
A4100 VERKSAMHETENS KOSTNADER	-85 709,34	-162 549	-162 549	-87 544,61	53,9 %	75 004,39
Totalsumma	-230 169,32	-277 063	-277 063	-305 104,04	110 %	-28 041,04
Antal hushåll med hemvård 31.12 (inkl. stödservice)	43	64	64	41	64,1 %	-23
Kostnad/hushåll med hemvård	4 721	3 892	3 892	6 582	169,1 %	2 690
Avgifternas finansieringsgrad	24 %	15 %	15 %	15 %	99,4 %	0
Antal mottagare av närståendevård för äldre 31.12	9	9	9	7	77,8 %	-2
Kostnad/mottagare närståendevård (endast stöd)	7 779	6 667	6 667	9 445	141,7 %	2 778

Verksamhetsområde:

Hemservice, stödtjänster, och uppsökande verksamhet för klienter boende utanför Hammargårdens serviceboende, närståendevård för personer över 65 år samt stöd och service för frontveteraner.

Målsättning:

Målsättningen för hemservice är att erbjuda högkvalitativ och flexibel hemservice, sammanhållen hemvård samt förebyggande och uppsökande stödtjänster som motsvarar äldre hammarlänningarnas behov så att hemmaboende kan stödjas så länge det är möjligt. Målet är vidare att erbjuda närståendevårdsstöd samt lagstadgad avlastning för närståendevårdare med avtal med kommunen. Målet är även att administrera de stöd- och omsorgstjänster för frontveteraner, vilka bekostas av statskontoret. Att kunna erbjuda mera hemservice i hemmen, så klienten kan få bo hemma så länge som möjligt

Hemservice har som övergripande mål att stödja äldre kommuninvånare så att de kan bo kvar i sina egna hem så länge som möjligt, med trygghet, självbestämmande och hög livskvalitet. Verksamheten ska erbjuda behovsanpassad vård och omsorg, där varje insats utgår från individens förutsättningar och önskemål.

Dagverksamheten har utvecklats under året, där klienter deltagit i dagverksamhet på Hammargården några dagar i veckan för att ge närståendevårdare avlastning. Dagvårdsledaren planerar aktiviteter både på Hammargården och för dem som bor kvar hemma, vilket bidrar till meningsfulla vardagsrutiner och social stimulans.

Under året har totalt 41 hushåll erhållit hemservice eller stödservice i någon form, och 12 äldre personer har fått närståendevårdsstöd. Lagstadgad avlastning för närståendevårdare har erbjudits i olika former, och verksamheten har kunnat tillhandahålla en kvalitativt god vård och omsorg som motsvarar de äldres behov under hela året.

Förklaring till överskridning av anslag:

Det fastställda anslaget för verksamhetens kostnader för resultatenheter har överskridits med 25 104,50 €. Av den här överskridningen hör 22 197,63 € till kostnadsstället hemtjänst ute och 10 521,87 € närståendevård för äldre. Av hemtjänstens överskridning utgör 12 962,89 € semesterlönereservering.

Överskridningen inom hemservice beror främst på att personalkostnaderna varit högre än budgeterat. Kostnader för löner, vikarier, Ob-ersättningar samt lönebikostnader (sociala avgifter och pensionskostnader) har överskridit budgeten. Även om vissa andra kostnader varit lägre än beräknat, har dessa inte varit tillräckliga för att kompensera de ökade personalkostnaderna.

Överskridningen inom närståendevården beror huvudsakligen på att utbetalda stöd för närståendevård varit högre än budgeterat. Detta innebär att kostnaderna för understöd översteg den reserverade budgeten. Även mindre ökning i övriga kostnader bidrog till det totala utfallet.

Budgetansvarig:

Äldreomsorgs- och barnomsorgsledare

Jenny Sporre

20 ÄLDREOMSORGSNÄMNDEN – C250 Annan service för äldre

Radetiketter	Bokslut 2024	Ursprunglig budget 2025	Fastställd budget 2025	Bokslut 2025	Anv. %	Över/under
C1 HAMMARLANDS KOMMUN	-520 924,10	-556 366	-556 366	-497 657,59	89,4 %	58 708,41
C20 ÄLDREOMSORGSNÄMND						
C250 ANNAN SERVICE FÖR ÄLDRE	-520 924,10	-556 366	-556 366	-497 657,59	89,4 %	58 708,41
Extern	-494 714,89	-515 285	-515 285	-474 106,01	92,0 %	41 178,99
A3000 RESULTATRÄKNING FÖR KOMMUN	-494 714,89	-515 285	-515 285	-474 106,01	92,0 %	41 178,99
A3100 VERKSAMHETENS INTÄKTER	39 406,39	2 600	2 600	44 760,70	1721,6 %	42 160,70
A4100 VERKSAMHETENS KOSTNADER	-461 823,03	-447 305	-447 305	-448 286,47	100,2 %	-981,47
A7100 AVSKRIVNINGAR OCH NEDSKRIVNINGAR	-72 298,25	-70 580	-70 580	-70 580,24	100,0 %	-,24
Intern	-26 209,21	-41 081	-41 081	-23 551,58	57,3 %	17 529,42
A3000 RESULTATRÄKNING FÖR KOMMUN	-26 209,21	-41 081	-41 081	-23 551,58	57,3 %	17 529,42
A4100 VERKSAMHETENS KOSTNADER	-26 209,21	-41 081	-41 081	-23 551,58	57,3 %	17 529,42
Totalsumma	-520 924,10	-556 366	-556 366	-497 657,59	89,4 %	58 708,41
PRESTATIONER						
Antal invånare	1 636	1 646	1 646	1 644	99,9 %	2
Nettokostnad/invånare	318	338	338	303	89,6 %	35
Antal klienter serviceboendet 31.12	24	28	28	26	92,9 %	2
Antal matserviceklienter 31.12	40	55	55	40	72,7 %	15

Verksamhetsområde:

Servicehuset Hammargården och dess köksverksamhet med matservice även för utomstående.

Målsättning:

Målsättningen är att på bästa och effektivaste sätt sköta om servicehusets lokaler samt att tillaga näringsrik mat för boende i och utanför Hammargården.

Köksverksamheten har under året bedrivits i enlighet med uppställda målsättningar. Högkvalitativ och uppskattad mat har tillagats för Hammargårdens cirka 26 boende samt för hemmaboende äldre, totalt omkring 40 personer.

Budgetansvarig:

Äldreomsorgs- och barnomsorgsledare

Jenny Sporre

C30 UTBILDNINGSNÄMND – C300 Utbildningsförvaltning

Radetiketter	Bokslut 2024	Ursprunglig budget 2025	Fastställd budget 2025	Bokslut 2025	Anv. %	Över/under
C1 HAMMARLANDS KOMMUN	0,00	-3 260	-3 260		0,0 %	3 260,00
C30 UTBILDNINGSNÄMND						
C300 UTBILDNINGSFÖRVALTNING	0,00	-3 260	-3 260		0,0 %	3 260,00
Extern	-5 961,70	-3 163	-3 163	-4 940,62	156,2 %	-1 777,62
A3000 RESULTATRÄKNING FÖR KOMMUN	-5 961,70	-3 163	-3 163	-4 940,62	156,2 %	-1 777,62
A4100 VERKSAMHETENS KOSTNADER	-5 961,70	-3 163	-3 163	-4 940,62	156,2 %	-1 777,62
Intern	5 961,70	-97	-97	4 940,62	-5093,4 %	5 037,62
A3000 RESULTATRÄKNING FÖR KOMMUN	5 961,70	-97	-97	4 940,62	-5093,4 %	5 037,62
A3100 VERKSAMHETENS INTÄKTER	6 122,70			5 055,62		5 055,62
A4100 VERKSAMHETENS KOSTNADER	-161,00	-97	-97	-115,00	118,6 %	-18,00
Totalsumma	0,00	-3 260	-3 260		0,0 %	3 260,00

Verksamhetsområde:

Utbildningsnämnden är huvudman för kommunens utbildningsverksamhet. Utbildningsnämnden ska planera utveckla, genomföra, samordna, uppfölja och utvärdera utbildningsverksamheten i kommunen. Utbildningsnämnden skall ansvara för att landskapslagen om barnomsorg och grundskola följs och att den verksamhet som regleras i lagen erbjuds i kommunen.

Utbildningsnämnden ska då den organiserar barnomsorgen och grundskoleutbildningen samarbeta mot de instanser som ansvarar för idrott och kultur, barnskydd och annan socialvård, rådgivningsverksamhet och övrig hälso- och sjukvård samt andra kommuners utbildningsverksamhet och aktörer.

Målsättning:

Utbildningsnämnden ordnar grundskoleutbildning i egen regi eller i samarbete med andra kommuner eller genom att köpa tjänster från annan offentligt finansierad skola på Åland vilken beviljats tillstånd att bedriva grundskoleutbildning. Utbildningsnämnden ansvarar för att den undervisning och de tjänster som den köper ordnas i enlighet med landskapslagen om barnomsorg och grundskola.

Utbildningsnämnden planerar att sammanträda 5 gånger under 2025.

Utbildningsnämnden har godkänt daghemmens, Näfsby skolas och fritidshemmets arbetsplaner där målsättningarna för kommunens egna verksamhetsområden fastslagits. De köptjänster som varit aktuella under året är grundskoleundervisning för årskurserna 7-9, träningsundervisning och specialfritidshemsverksamhet där tjänsterna har köpts från kommunalförbundet SÅUD.

Utbildningsnämnden har sammanträtt 6 gånger och behandlat 39 ärenden.

Förklaring till överskridning av anslag:

Det totala anslaget för verksamhetens kostnader för resultatenhet C 300 överskreds med 1 777,62 €. Orsaken till överskridningen är att arvodena har varit för lågt budgeterade och att tele- och IT-tjänsterna samt kilometerersättningarna blivit högre än budgeterat.

Budgetansvarig:

C30 UTBILDNINGSNÄMND – C 210 Barnomsorgskansli

Radetiketter	Bokslut 2024	Ursprunglig budget 2025	Fastställd budget 2025	Bokslut 2025	Anv. %	Över/under
C1 HAMMARLANDS KOMMUN	0,00	0	-,00	-,00		0,00
C30 UTBILDNINGSNÄMND						
C210 DAGVÅRD AV BARN	0,00	0	-,00	-,00		0,00
2050 Barnomsorgskansli	0,00	0	-,00	-,00		0,00
Extern	-27 070,45	-30 145	-30 145,00	-32 307,68	107,2 %	-2 162,68
A3000 RESULTATRÄKNING FÖR KOMMUN	-27 070,45	-30 145	-30 145,00	-32 307,68	107,2 %	-2 162,68
A3100 VERKSAMHETENS INTÄKTER	3 113,34					
A4100 VERKSAMHETENS KOSTNADER	-30 183,79	-30 145	-30 145,00	-32 307,68	107,2 %	-2 162,68
Intern	27 070,45	30 145	30 145,00	32 307,68	107,2 %	2 162,68
A3000 RESULTATRÄKNING FÖR KOMMUN	27 070,45	30 145	30 145,00	32 307,68	107,2 %	2 162,68
A3100 VERKSAMHETENS INTÄKTER	30 536,45	33 773	33 773,00	35 884,68	106,3 %	2 111,68
A4100 VERKSAMHETENS KOSTNADER	-3 466,00	-3 628	-3 628,00	-3 577,00	98,6 %	51,00
Totalsumma	0,00	0	-,00	-,00		
PRESTATIONER						
Antal invånare	1 636	1 646	1 646	1 644	100 %	-2
Kostnad per invånare	21	21	21	22	106 %	

Verksamhetsområde:

Barnomsorgskansli med äldreomsorgs- och barnomsorgsledare.

Målsättning:

Målsättningen för barnomsorgskansliet är att administrera och utveckla lagstadgad barnomsorgsservice för invånarna samt fungera som stöd för daghemsföreståndarna i deras arbete.

Förklaring till överskridning av anslag:

Det totala anslaget för verksamhetens kostnader för resultatenhet C 210 överskreds med 2 162,68 euro. Överskridningen kan förklaras med att semesterlönereserveringen har ökat.

Budgetansvarig:

Äldreomsorgs- och barnomsorgsledare

Jenny Sporre

C20 UTBILDNINGSNÄMND – C210 Dagvård av barn

Radetiketter	Bokslut 2024	Ursprunglig budget 2025	Fastställd budget 2025	Bokslut 2025	Anv. %	Över/under
C1 HAMMARLANDS KOMMUN	-1 432 639,66	-1 511 909	-1 570 738,00	-1 545 762,21	98,4 %	24 975,79
C30 UTBILDNINGSNÄMND						
C210 DAGVÅRD AV BARN	-1 432 639,66	-1 511 909	-1 570 738,00	-1 545 762,21	98,4 %	24 975,79
Extern	-1 335 779,73	-1 408 693	-1 467 522,00	-1 455 590,44	99,2 %	11 931,56
A3000 RESULTATRÄKNING FÖR KOMMUN	-1 335 779,73	-1 408 693	-1 467 522,00	-1 455 590,44	99,2 %	11 931,56
A3100 VERKSAMHETENS INTÄKTER	160 522,20	121 500	121 500,00	116 464,81	95,9 %	-5 035,19
A4100 VERKSAMHETENS KOSTNADER	-1 439 079,79	-1 467 625	-1 526 454,00	-1 508 853,05	98,8 %	17 600,95
A7100 AVSKRIVNINGAR OCH NEDSKRIVNINGAR	-57 222,14	-62 568	-62 568,00	-63 202,20	101,0 %	-634,20
Intern	-96 859,93	-103 216	-103 216,00	-90 171,77	87,4 %	13 044,23
A3000 RESULTATRÄKNING FÖR KOMMUN	-96 859,93	-103 216	-103 216,00	-90 171,77	87,4 %	13 044,23
A3100 VERKSAMHETENS INTÄKTER	93 898,00	102 319	102 319,00	102 319,00	100,0 %	
A4100 VERKSAMHETENS KOSTNADER	-190 757,93	-205 535	-205 535,00	-192 490,77	93,7 %	13 044,23
Totalsumma	-1 432 639,66	-1 511 909	-1 570 738,00	-1 545 762,21	98,4 %	24 975,79
PRESTATIONER						
Inskrivna heltidsplatser 31.12.	41	67	67	24	36 %	-43
Inskrivna deltidspatser 80 % 31.12	20			28		
Inskrivna halvtidspatser 60 % 31.12.	20			16		
Inskrivna halvtidspatser 31.12		19	19			
Totalt inskrivna barn 31.12.	81	86	86	68	79 %	-18
Antal närvarodagar	12 830	13 200	13 200	10 437	79 %	-2 763
Nettokostnad/inskrivet barn	17 687	17 580	18 264	22 732	124 %	4 467
Nettokostnad/närvarodag	112	115	119	148	124 %	29
Avgifternas finansieringsgrad	8 %	7 %	7 %	6 %	96 %	0 %

Verksamhetsområde:

Att ordna barnomsorg i enlighet med LL om barnomsorg och grundskola.

Daghemmet Klaralund bestående av 3 avdelningar med totalt 56 platser.

- 2 avdelningar med barn från 3-6 år, totalt 42 heltidsplatser.
- 1 småbarnsavdelning med 14 st. heltidsplatser

Daghemmet Björkdungen bestående av 2 avdelningar med totalt 35 platser.

- 1 småbarnsavdelning med 14 heltidsplatser.
- 1 avdelning med 21 heltidsplatser.

Målsättning:

Att erbjuda lagstadgad barnomsorg inom lagstadgad tid samt barnomsorg enligt prövning inom rimlig tid för de familjer som behöver det.

Under budgetåret 2025 var den 31 december totalt 68 barn inskrivna i Hammarlands kommuns barnomsorg. Av dessa deltog 28 barn i 80 % deltidverksamhet, 16 barn i 60 % deltidverksamhet och 24 barn i heltidsverksamhet.

Under läsåret 2025 erbjöd enheterna Björkdungen och Klaralund förundervisning till 13 barn.

Barnomsorgen har bedrivits i enlighet med landskapslagen om barnomsorg och grundskola (2020:32) samt landskapsregeringens anvisningar och daghemmens arbetsplaner. Språkundervisning för barn med annat modersmål än svenska har erbjudits inom ramen för tillgängliga personalresurser.

Kvaliteten i kommunens barnomsorg har hållits på en god nivå. Lagstadgad barnomsorg har kunnat erbjudas enligt vårdnadshavarnas och barnens behov inom

gällande tidsramar. För barn i behov av särskilt stöd har assistentresurser samt stöd från speciallärare inom barnomsorgen tillhandahållits.

Under verksamhetsåret har även en jämställdhets- och likabehandlingsplan upprättats och fastställts. Planen syftar till att säkerställa lika rättigheter och möjligheter för alla barn samt att förebygga diskriminering och kränkande behandling inom verksamheten.

Budgetansvarig:

Äldreomsorgs- och barnomsorgsledare

Jenny Sporre

C20 UTBILDNINGSNÄMNDEN – C220 Övrig barndagvård

Radetiketter	Bokslut 2024	Ursprunglig budget 2025	Fastställd budget 2025	Bokslut 2025	Anv. %	Över/under
C1 HAMMARLANDS KOMMUN	-165 816,64	-174 985	-174 985	-114 498,03	65,4 %	60 486,97
C30 UTBILDNINGSNÄMND						
C220 ÖVRIG BARNDAGVÅRD	-165 816,64	-174 985	-174 985	-114 498,03	65,4 %	60 486,97
Extern	-157 933,27	-166 451	-166 451	-109 515,14	65,8 %	56 935,86
A3000 RESULTATRÄKNING FÖR KOMMUN	-157 933,27	-166 451	-166 451	-109 515,14	65,8 %	56 935,86
A4100 VERKSAMHETENS KOSTNADER	-157 933,27	-166 451	-166 451	-109 515,14	65,8 %	56 935,86
Intern	-7 883,37	-8 534	-8 534	-4 982,89	58,4 %	3 551,11
A3000 RESULTATRÄKNING FÖR KOMMUN	-7 883,37	-8 534	-8 534	-4 982,89	58,4 %	3 551,11
A4100 VERKSAMHETENS KOSTNADER	-7 883,37	-8 534	-8 534	-4 982,89	58,4 %	3 551,11
Totalsumma	-165 816,64	-174 985	-174 985	-114 498,03	65,4 %	60 486,97
PRESTATIONER						
Inskrivna familjedagvård/OB-barnomsorg 31.12	1	1	1	2	200,0 %	1
Nettokostnad/inskrivet barn familjedagvård	9 207	9 935	9 935	8 051	81,0 %	-1 884
Avgifternas finansieringsgrad familjedagvård	0 %	0 %	0 %	0 %		
Hemvårdsstöd antal hushåll	34	44	44	29	65,9 %	-15
Hemvårdsstöd kostnad/hushåll (endast stöd)	4 403	3 568	3 568	3 245	91,0 %	-323

Verksamhetsområde:

Hemvårdsstöd i enlighet med LL om hemvårdsstöd.

Familjedagvård med barnomsorg utanför daghemmens öppettider och hemvårdsstöd.

Målsättning:

Administrera hemvårdsstöd i enlighet med gällande lagstiftning.

Hemvårdsstöd för hemvård av barn har handlagts och beviljats för hushåll i enlighet med gällande lagstiftning och användning av hemvårdsstödet bland småbarnshushållen men också för hushåll med skolbarn. Antalet mottagare av hemvårdsstödet för småbarnsfamiljer har varit 29 under året jämfört med 34 under förra året.

Under året som gått har man dock i enlighet med lagstiftningen vid behov ordnat med barnomsorg utanför daghemmens öppettider på obekvämt arbetstid för några barn och dessa kostnader har bokförts som familjedagvård.

Budgetansvarig:

Äldreomsorgs- och barnomsorgsledare

Jenny Sporre

C30 UTBILDNINGSNÄMNDEN – C310 Grundutbildning år 1-6

Radetiketter	Bokslut 2024	Ursprunglig budget 2025	Fastställd budget 2025	Bokslut 2025	Anv. %	Över/under
C1 HAMMARLANDS KOMMUN	-1 702 429,16	-1 883 566	-1 883 566	-1 867 042,56	99,1 %	16 523,44
C30 UTBILDNINGSNÄMND						
C310 GRUNDUTBILDNING ÅR 1-6	-1 702 429,16	-1 883 566	-1 883 566	-1 867 042,56	99,1 %	16 523,44
Extern	-1 626 803,10	-1 799 176	-1 799 176	-1 785 678,16	99,2 %	13 497,84
A3000 RESULTATRÄKNING FÖR KOMMUN	-1 626 803,10	-1 799 176	-1 799 176	-1 785 678,16	99,2 %	13 497,84
A3100 VERKSAMHETENS INTÄKTER	26 826,62	3 120	3 120	3 055,60	97,9 %	-64,40
A4100 VERKSAMHETENS KOSTNADER	-1 605 159,37	-1 748 983	-1 748 983	-1 731 952,03	99,0 %	17 030,97
A7100 AVSKRIVNINGAR OCH NEDSKRIVNINGAR	-48 470,35	-53 313	-53 313	-56 781,73	106,5 %	-3 468,73
Intern	-75 626,06	-84 390	-84 390	-81 364,40	96,4 %	3 025,60
A3000 RESULTATRÄKNING FÖR KOMMUN	-75 626,06	-84 390	-84 390	-81 364,40	96,4 %	3 025,60
A3100 VERKSAMHETENS INTÄKTER	7 797,02	8 394	8 394			-8 394,00
A4100 VERKSAMHETENS KOSTNADER	-83 423,08	-92 784	-92 784	-81 364,40	87,7 %	11 419,60
Totalsumma	-1 702 429,16	-1 883 566	-1 883 566	-1 867 042,56	87,7 %	11 419,60
PRESTATIONER						
Antal elever	108,5	106,5	106,5	109	102,3 %	2,50
Kostnad /elev	16 010	17 926	17 926	16 969	94,7 %	-956,82
Timresurs/elev	2,61	2,43	2,43	2,59	106,6 %	0,16
Kostnad/elev inkl. köptjänster gemensamma lärare KHS	16 225	18 105	18 105	17 339	95,8 %	-765,95
Gemensamma lärare KHS	23 391	19 124	19 124	19 858	103,8 %	734,30
Skolgång i annan kommun i lågstadiet antal elever	1	1	1	1	100,0 %	0,00
Skolgång i annan kommun i lågstadiet kostnad/elev	15 445	14 000	14 000	20 498	146,4 %	6497,82

Verksamhetsområde:

Näfsby skola för årskurserna 1-6.

Målsättning:

Vår målsättning är att alla elever i Näfsby skola mår bra, får det stöd de har rätt till och når sina och utbildningens mål. I Näfsby skola arbetar vi systematiskt med att lägga in stödet tidigt och med ökad ålder ge eleven verktyg för att bli allt mer självständiga i sina lärandeprocesser både socialt- och kunskapsmässigt.

Delmål budgetåret 2025:

- Öka elevernas delaktighet.
- Öka elevernas och personalens välbefinnande.
- Utveckla det allmänpedagogiska stödet.
- Städdimensionering utförs under år 2025.

Vid uppföljning av budgetåret 2025 kan konstateras att Näfsby skola i hög grad har uppnått de fastställda verksamhetsmålen och verksamheten har hållit sig inom budgetens ram.

Arbetet med att öka elevernas delaktighet har utvecklats genom strukturerade möten för att stärka inflytandet.

Målet att stärka elevernas och personalens välbefinnande har uppnåtts genom ett systematiskt arbetsmiljöarbete, tidiga stödinsatser samt en tydligare struktur i arbetet med skolutveckling.

Det allmänpedagogiska stödet har genom utökad speciallärarresurs lyckats ge lärarna ytterligare stöd i utvecklingen av undervisningen.

Målet om genomförd staddimensionering enligt beslut från kommunfullmäktige har däremot inte uppnåtts under 2025. Arbetet har påbörjats men inte slutförts inom budgetåret på grund av mer omfattande arbete i och med avsaknad av digitala ritningar. Detta innebär att målet kvarstår och behöver fullföljas under kommande verksamhetsår.

Under 2025 har en elev i årskurs 1-6 haft sin skolgång ordnad i annan kommun.

Budgetansvarig:

Skolföreståndare

Ida Fyrqvist

C30 UTBILDNINGSNÄMNDEN – C220 Fritidshemsverksamhet

Radetiketter	Bokslut 2024	Ursprunglig budget 2025	Fastställd budget 2025	Bokslut 2025	Anv. %	Över/under
C1 HAMMARLANDS KOMMUN	-77 315,66	-89 172	-89 172	-72 970,94	81,8 %	16 201,06
C30 UTBILDNINGSNÄMND						
C220 ÖVRIG BARNDAGVÅRD	-77 315,66	-89 172	-89 172	-72 970,94	81,8 %	16 201,06
Extern	-55 618,10	-64 952	-64 952	-49 762,28	76,6 %	15 189,72
A3000 RESULTATRÄKNING FÖR KOMMUN	-55 618,10	-64 952	-64 952	-49 762,28	76,6 %	15 189,72
A3100 VERKSAMHETENS INTÄKTER	14 483,99	19 000	19 000	20 078,37	105,7 %	1 078,37
A4100 VERKSAMHETENS KOSTNADER	-70 102,09	-83 952	-83 952	-69 840,65	83,2 %	14 111,35
Intern	-21 697,56	-24 220	-24 220	-23 208,66	95,8 %	1 011,34
A3000 RESULTATRÄKNING FÖR KOMMUN	-21 697,56	-24 220	-24 220	-23 208,66	95,8 %	1 011,34
A4100 VERKSAMHETENS KOSTNADER	-21 697,56	-24 220	-24 220	-23 208,66	95,8 %	1 011,34
Totalsumma	-77 315,66	-89 172	-89 172	-72 970,94	81,8 %	16 201,06
PRESTATIONER						
Inskrivna fritidshemsverksamhet 31.12.	16	25	25	27	108,0 %	2
Nettokostnad/barn fritidshemsverksamhet	4 832	3 567	3 567	2 703	75,8 %	-864
Avgifternas finansieringsgrad fritidshemsverksam	16 %	18 %	18 %	22 %	122,9 %	4 %

Verksamhetsområde:

Fritidshemsverksamheten i Hammarlands kommun erbjuder en meningsfull fritid för barn i årskurs 1-2 under skoldagar före och efter skoltid. Fritidshemsverksamheten bedrivs i ändamålsenliga lokaler intill skolan.

Målsättning:

Målsättningen för fritidshemmet budgetår 2025 är att fortsätta att utveckla verksamheten och höja dess kvalité och status. Att stärka välbefinnande och barnens delaktighet är temaområden som personalen kommer att arbeta vidare med. Det övergripande temat för året är "Skogen".

Genom att:

- Planera utevistelse i skogen en gång i veckan.
- Organisera samlingar minst en gång i veckan så att alla får möjlighet att göra sin röst hörd samt införa en önskelåda.
- Åka på utflykter.
- Skapa en ändamålsenlig verksamhet genom köp av inventarier.
- Skapa ändamålsenliga lokaler.

Under 2025 har fritidshemmet fortsatt utvecklat verksamheten och stärka dess kvalitet och status med barnens välbefinnande och delaktighet i fokus. Det övergripande temat

”Skogen” har integrerats i verksamheten och bidragit till lärande, rörelse och gemenskap.

Utevistelse i skogsmiljö har genomförts regelbundet, dock inte fullt ut i planerad omfattning om en gång per vecka. Detta har påverkats av organisatoriska förutsättningar såsom bemanning och schematekniska anpassningar. Barnen har trots detta erbjudits återkommande naturupplevelser.

Samlingarna har stärkt barnens inflytande och delaktighet i verksamheten. Under hösten har barnen även deltagit i utflykter i närområdet samt workshops med kulturarbetare, vilket har berikat deras upplevelser och lärande.

Fritidshemmets lokaler har byggts om och renoverats med ny ventilation, vilket har förbättrat inomhusmiljön och stärkt förutsättningarna för trivsel, hälsa och lärande. I samband med detta har även nya inventarier köpts in för att skapa en mer ändamålsenlig och funktionell verksamhet.

Till följd av skolans utrymmesbehov används fritidshemmets lokaler som klassrum under dagtid. Detta innebär att många barn delar samma ytor, vilket stundtals medför utmaningar, särskilt i hallar och trapphus.

Sammantaget bedöms måluppfyllelsen som god och verksamheten har hållit sig inom budgetens ram.

Budgetansvarig:

Skolföreståndare

Ida Fyrqvist

C30 UTBILDNINGSNÄMNDEN – C320 Grundutbildning KHS

Radetiketter	Bokslut 2024	Ursprunglig budget 2025	Fastställd budget 2025	Bokslut 2025	Anv. %	Över/under
C1 HAMMARLANDS KOMMUN	-1 158 373,13	-1 268 171	-1 268 171	-1 245 400,95	98,2 %	22 770,05
C30 UTBILDNINGSNÄMND						
C320 GRUNDUTBILDNING KHS	-1 158 373,13	-1 268 171	-1 268 171	-1 245 400,95	98,2 %	22 770,05
Extern	-1 158 373,13	-1 268 171	-1 268 171	-1 245 400,95	98,2 %	22 770,05
A3000 RESULTATRÄKNING FÖR KOMMUN	-1 158 373,13	-1 268 171	-1 268 171	-1 245 400,95	98,2 %	22 770,05
A4100 VERKSAMHETENS KOSTNADER	-1 154 623,68	-1 264 422	-1 264 422	-1 241 651,52	98,2 %	22 770,48
A7100 AVSKRIVNINGAR OCH NEDSKRIVNINGAR	-3 749,45	-3 749	-3 749	-3 749,43	100,0 %	-0,43
Totalsumma	-1 158 373,13	-1 268 171	-1 268 171	-1 245 400,95	98,2 %	22 770,05
PRESTATIONER						
Antal elever Kyrkby högstadieskola samt andra	57,5	60,5	60,5	60	99,2 %	-0,50
Kostnad /elev Kyrkby högstadieskola samt andra	18 325	19 005	19 005	19 186	101,0 %	181,31
Kostnad/elev Kyrkby högstadieskola utan gem. lärare	17 918	19 005	19 005	18 855	99,2 %	-149,66
Antal elever i andra högstadieskolor	1,0					0,00
Kostnad/elev i andra högstadieskolor	16 848					0,00
Antal elever Träningsundervisningen	2,0	2,0	2,0	1,5	75,0 %	-0,50
Kostnad /elev Träningsundervisningen	45 541	47 648	47 648	50 346	105,7 %	2 698,13
Antal elever Specialfritidshem	0,5	1	1	1		0,00
Kostnad /elev Specialfritidshem	9 883	19 311	19 311	18 703		-608,00

Verksamhetsområde:

Resultatenheten omfattar Kyrkby högstadieskola med grundskola för årskurs 7-9 och högstadieskolor i annan kommun omfattande elever i årskurserna 7-9 som fullgör sin läroplikt i en annan skola än KHS.

Resultatenheten omfattar även träningsundervisningen som är avsedd för elever med intellektuell funktionsnedsättning samt fritidshemsverksamhet för barn vid specialfritidshemmet Tranan som riktar sig till elever vid träningsundervisningen och studerande vid yrkesträningsprogrammet (YTP) vid Ålands yrkesgymnasium med intellektuell funktionsnedsättning.

Driftskostnaderna regleras mellan avtalsparterna i förhållande till andelen elever i verksamheten.

Målsättning:

Under 2025 beräknas i medeltal 60,5 elever från Hammarland få sin skolgång ordnad i Kyrkby högstadieskola.

Vid behov upphandla skolgång i annan kommun för elever i årskurs 7-9. Under 2025 ser inga elever ut att vara i behov av skolgång i annan kommun.

Under 2025 beräknas i medeltal 2,0 elever från Hammarland få sin skolgång ordnad i träningsundervisningen.

Under 2025 beräknas i medeltal 1,0 barn från Hammarland få sin fritidshemsverksamhet ordnad i specialfritidshemmet Tranan.

Under 2025 har i medeltal 60,0 elever från Hammarland fått sin skolgång ordnad i Kyrkby högstadieskola.

Under 2025 har inga elever i årskurs 7-9 haft sin skolgång ordnad i annan kommun.

Under 2025 har i medeltal 1,5 elever från Hammarland fått sin skolgång ordnad i träningsundervisningen.

Under 2025 har i medeltal 1,0 barn från Hammarland fått sin fritidshemsverksamhet ordnad i specialfritidshemmet Tranan.

Budgetansvarig:

Skoldirektör

Mathias Eriksson

C30 UTBILDNINGNÄMNDEN – C330 Medborgarinstitutet

Radetiketter	Bokslut 2024	Ursprunglig budget 2025	Fastställd budget 2025	Bokslut 2025	Anv. %	Över/under
C1 HAMMARLANDS KOMMUN	-32 193,27	-31 312	-31 312	-27 819,90	88,8 %	3 492,10
C30 UTBILDNINGNÄMND						
C330 MEDBORGARINSTITUTETS KURSVERKSAMHET	-32 193,27	-31 312	-31 312	-27 819,90	88,8 %	3 492,10
Extern	-32 193,27	-31 312	-31 312	-27 819,90	88,8 %	3 492,10
A3000 RESULTATRÄKNING FÖR KOMMUN	-32 193,27	-31 312	-31 312	-27 819,90	88,8 %	3 492,10
A3100 VERKSAMHETENS INTÄKTER				1 000,00	100,0 %	1 000,00
A4100 VERKSAMHETENS KOSTNADER	-32 193,27	-31 312	-31 312	-28 819,90	92,0 %	2 492,10
Totalsumma	-32 193,27	-31 312	-31 312	-27 819,90	88,8 %	3 492,10
PRESTATIONER						
Antal invånare	1 636	1 646	1 646	1 644	99,9 %	-2
Kostnad/invånare	20	19	19	18	92,2 %	-1

Verksamhetsområde:

Resultatenheten omfattar kommunens betalningsandelar till Medborgarinstitutet. Beräkningsgrunden är antalet kommuninnevånare i åldern 18-79 år. Mariehamns Stad är huvudman för verksamheten.

Vart tredje år görs en justering i förhållandet mellan landskommunernas och Mariehamns stads andel.

Målsättning:

Fortsatt praktiskt handhavande av kurser i bl.a. motionsgymnastik, textil och konsthantverk.

Att öka kunskapsnivån och välbefinnandet hos den vuxna befolkningen i kommunen.

Målsättningarna har förverkligats enligt plan.

Budgetansvarig:

Utbildningschef

Mathias Eriksson

C30 BIBLIOTEKSNÄMNDEN – C400 Biblioteksverksamhet

Radetiketter	Bokslut 2024	Ursprunglig budget 2025	Fastställd budget 2025	Bokslut 2025	Anv. %	Över/under
C1 HAMMARLANDS KOMMUN	-101 065,40	-104 627	-104 627	-104 079,56	99,5 %	547,44
C40 BIBLIOTEKSNÄMNDEN						
C400 BIBLIOTEKSVERKSAMHET	-101 065,40	-104 627	-104 627	-104 079,56	99,5 %	547,44
Extern	-97 506,73	-100 573	-100 573	-100 813,73	100,2 %	-240,73
A3000 RESULTATRÄKNING FÖR KOMMUN	-97 506,73	-100 573	-100 573	-100 813,73	100,2 %	-240,73
A4100 VERKSAMHETENS KOSTNADER	-92 812,53	-95 879	-95 879	-96 119,53	100,3 %	-240,53
A7100 AVSKRIVNINGAR OCH NEDSKRIVNINGAR	-4 694,20	-4 694	-4 694	-4 694,20	100,0 %	-,20
Intern	-3 558,67	-4 054	-4 054	-3 265,83	80,6 %	788,17
A3000 RESULTATRÄKNING FÖR KOMMUN	-3 558,67	-4 054	-4 054	-3 265,83	80,6 %	788,17
A4100 VERKSAMHETENS KOSTNADER	-3 558,67	-4 054	-4 054	-3 265,83	80,6 %	788,17
Totalsumma	-101 065,40	-104 627	-104 627	-104 079,56	99 %	547,44
PRESTATIONER						
Antal invånare	1 636	1 646	1 646	1 644	99,9 %	-2
Antal lån	12 769	14 000	14 000	10 870	77,6 %	-3 130
Antal besök	7 890	7 900	7 900	7 201	91,2 %	-699
Kostnad/invånare	62	64	64	63	99,6 %	-
Kostnad/lån	8	7	7	10	128,1 %	2
Kostnad/besök	13	13	13	14	109,1 %	1

Verksamhetsområde:

Biblioteket i Näfsby.

Målsättning:

Biblioteksnämndens mål är att tillgodose allmänhetens behov av kunskap, bildning och förströelse samt främja intresset för litteratur och konst i mån av möjlighet.

Att öka upptäckarinspirationen för vetgiriga blivande läsare i form av bl.a. faktaböcker.

Att ge en kvalitetsmässig service till kommuninvånarna.

Det finns ca 15 900 böcker till förfogande i biblioteket varav ca 7 600 är skrivna för barn och ungdomar. Dessutom har biblioteket en dagstidning och elva tidningsprenumerationer.

Trots att biblioteket har varit stängt totalt en månad med anledning av ombyggnation av ventilation samt de hetaste sommarkvällarna då temperaturen i biblioteket stigit till 31 grader. Biblioteket var även stängt under uppdateringsveckorna för det nya Curia bibliotekssystemet. Stängningarna har inte haft nämnvärd påverkan på lånestatistiken.

Under året har flera låntagare hittat till biblioteket även från andra kommuner. Det är roligt att de uppskattar det lättförståeliga system med hyllsättning samt det breda utbudet.

Hela ungdomssidan samt vuxen skönlitteratur med 11 500 böcker blev under året RFID taggade för att kunna fungera i det nya lånesystemet och lånekiosken.

Investeringar har gjorts i nya LED-takarmaturer och en luftvärmepump för att förbättra miljön för personal och kunder. Bibliotekarien gör sitt bästa för att tillgodose alla serviceönsknings i den mån som arbetsbördan medger.

Förklaring till överskridning av anslag:

Anslaget för verksamhetens kostnader under resultatenheten överskreds med 240,53 €.

Budgetansvarig:

Bibliotekarie

Ann Blomqvist

C30 BIBLIOTEKSNÄMNDEN – C410 Kulturverksamhet

Radetiketter	Bokslut 2024	Ursprunglig budget 2025	Fastställd budget 2025	Bokslut 2025	Anv. %	Över/under
C1 HAMMARLANDS KOMMUN	-226,15	-1 546	-1 546	-841,15	54,4 %	704,85
C40 BIBLIOTEKSNÄMNDEN						
C410 KULTURVERKSAMHET	-226,15	-1 546	-1 546	-841,15	54,4 %	704,85
Extern	-220,15	-1 500	-1 500	-821,15	54,7 %	678,85
A3000 RESULTATRÄKNING FÖR KOMMUN	-220,15	-1 500	-1 500	-821,15	54,7 %	678,85
A3100 VERKSAMHETENS INTÄKTER	18,55			35,85		35,85
A4100 VERKSAMHETENS KOSTNADER	-238,70	-1 500	-1 500	-857,00	57,1 %	643,00
Intern	-6,00	-46	-46	-20,00	43,5 %	26,00
A3000 RESULTATRÄKNING FÖR KOMMUN	-6,00	-46	-46	-20,00	43,5 %	26,00
A4100 VERKSAMHETENS KOSTNADER	-6,00	-46	-46	-20,00		26,00
Totalsumma	-226,15	-1 546	-1 546	-841,15	54,4 %	704,85
PRESTATIONER						
Antal invånare	1 636	1 646	1 646	1 644	99,9 %	-2,00
Kostnad/invånare	0,1	0,9	0,9	0,5	56,8 %	-,41

Verksamhetsområde:

Kulturverksamhet.

Målsättning:

Biblioteksnämndens mål är att öka förståelsen för den egna och andras kulturer främst genom böcker men även mindre utställningar då möjlighet och tid ges.

Bistå skola och daghem med kulturella upplevelser.

Kulturverksamheten har även i år välkomnat årets nya elever med egen bokkasse samt en bokgåva. Daghemmen har fått bidrag till ett teaterbesök av gruppen Taimine och fritidshemsverksamheten har haft en "Prova på" dag med Tovningens ädla konst.

Budgetansvarig:

Bibliotekarie

Ann Blomqvist

C50 FRITIDSNÄMNDEN – C500 Idrotts- och friluftsliv

Radetiketter	Bokslut 2024	Ursprunglig budget 2025	Fastställd budget 2025	Bokslut 2025	Anv. %	Över/under
C1 HAMMARLANDS KOMMUN	-170 796,72	-192 636	-192 636	-179 198,25	93,0 %	13 437,75
C50 FRITIDSNÄMNDEN						
C500 IDROTTS- OCH FRILUFTSLIV	-170 796,72	-192 636	-192 636	-179 198,25	93,0 %	13 437,75
Extern	-133 398,22	-153 097	-153 097	-141 104,85	92,2 %	11 992,15
A3000 RESULTATRÄKNING FÖR KOMMUN	-133 398,22	-153 097	-153 097	-141 104,85	92,2 %	11 992,15
A3100 VERKSAMHETENS INTÄKTER	9 346,36	9 500	9 500	8 342,78	87,8 %	-1 157,22
A4100 VERKSAMHETENS KOSTNADER	-141 913,63	-160 935	-160 935	-147 785,73	91,8 %	13 149,27
A7100 AVSKRIVNINGAR OCH NEDSKRIVNINGAR	-830,95	-1 662	-1 662	-1 661,90	100,0 %	,10
Intern	-37 398,50	-39 539	-39 539	-38 093,40	96,3 %	1 445,60
A3000 RESULTATRÄKNING FÖR KOMMUN	-37 398,50	-39 539	-39 539	-38 093,40	96,3 %	1 445,60
A4100 VERKSAMHETENS KOSTNADER	-37 398,50	-39 539	-39 539	-38 093,40	96,3 %	1 445,60
Totalsumma	-170 796,72	-192 636	-192 636	-179 198,25	93,0 %	13 437,75
PRESTATIONER						
Antal invånare	1 636	1 646	1 646	1 644	99,9 %	-2
Kostnad/invånare	110	123	123	114	92,9 %	-9

Verksamhetsområde:

Barn och ungdom, idrott, hälsa och fritid. Föreningsstöd. Handha anläggningar, bokningar och skötsel av dessa.

Målsättning:

Ordna en meningsfull fritid för kommunens invånare speciellt barn och ungdomar.

Tillgodose föreningars behov inom ramen för tillgängliga medel samt handha administrationen gällande kommunens fritidsverksamhet och fritidsnämndens ärenden.

Nämnden har sammanträtt 2 gånger under 2025. Sekreterare har varit fritidsledare Alexandra Öhman.

Under året har fördelats bidrag enligt följande

Förening	Grundbidrag	Aktivitetsbidrag	Renoveringsbidrag	Totalt
HIK	16 000	10 000	-	26 000
HUF	20 000	17 000	-	37 000
4H	-	500	-	500
HFBK	-	5 000	-	5 000

Juniorverksamhet

Ålands simförening r.f.	455
IFK Mariehamn r.f.	546

Fritidsledaren har under året haft hand om uthyrning av Klaras plan och Näfsby skolas utrymmen. Skötseln av Hammarvallens plan har gjorts i samarbete med tekniska sektorns personal.

Fritidsledaren har i samråd med HUF och HIK deltagit i deras olika barn- och ungdomsverksamheter som t.ex. äggjakt samt skolstartsdisco. Skolstartsdisco har skett tillsammans med Hammarlands hem och skola.

Under året ordnade fritidsledarna tillsammans Kul efter Jul i Idrottsgården, två disco sim i Ålands Idrottscenter, sportlovsaktiviteter, en resa till Gröna Lund, Sport Camp i Finström samt en aktivitetsdag på Flowpark på Vårdö. Nytt för år 2025 var Level 7, en avslutningsfest för alla årskurs 6 elever på hela Åland. Fritidsledaren har även deltagit i skolans Välbefinnandedag på våren och skolans Lära-känna-varandra dag på hösten.

Simningen som ordnas på fredagar har lockat i medeltal 25 deltagare per gång. Den andra största aktiviteten har varit Starka Barn, där 30 deltagare var anmälda under hösten 2025.

Under hösten 2025 startade fritidsledaren en styrketräningsgrupp för hammarlänningar och personal i Hammarlands kommun som fyllt 60 samt en grupp för vård- och föräldralediga. Grupperna har bestått av 12–15 deltagare per gång. Styrketräningsgruppen ”Alleträning” samt Tabata med Sofie har även under 2025 lockat i medeltal 10 deltagare per gång.

Fritidsledaren har hållit i en fotbolls grupp för barn födda 2017–2018, deltagarantalet uppgår till 17 barn samt en grupp för barn födda 2019–2020, med 9 deltagare. Fritidsledaren startade en innebandygrupp för elever i åk 1–2 som har tränat en gång i veckan, 10 barn är inskrivna. De äldre eleverna flyttade till föreningen FBC Åland i samarbete med HIK.

Matlagningsgruppen för åk 5–6 har fortsättningsvis varit populär, 12 anmälningar inkom men maxantalet i gruppen är 10 barn. Under hösten startades en grupp för bakning för elever i åk 3–4, även där är maxantalet deltagare 10. Grupperna har huserat på Catharinagården.

Pyssegruppen som startade år 2024 har fortsatt och består av 14 deltagare. 61,2 % av barnen i Näfsby skola har deltagit i någon av fritidsledarens aktiviteter och på ungdomskvällarna i Hammarbo deltar 8–15 deltagare/kväll.

Budgetansvarig:

Fritidsledare

Alexandra Öhman

C60 BYGGNADSTEKNISKA NÄMNDEN – C600 Byggnadstillsyn

Radetiketter	Bokslut 2024	Ursprunglig budget 2025	Fastställd budget 2025	Bokslut 2025	Anv. %	Över/under
C1 HAMMARLANDS KOMMUN	-56 018,34	-47 002	-47 002	-55 854,24	118,8 %	-8 852,24
C60 BYGGNADSTEKNISKA NÄMNDEN						
C600 BYGGNADSTILLSYN	-56 018,34	-47 002	-47 002	-55 854,24	118,8 %	-8 852,24
Extern	-101 277,34	-94 499	-94 499	-103 370,24	109,4 %	-8 871,24
A3000 RESULTATRÄKNING FÖR KOMMUN	-101 277,34	-94 499	-94 499	-103 370,24	109,4 %	-8 871,24
A3100 VERKSAMHETENS INTÄKTER	11 605,00	19 000	19 000	12 590,00	66,3 %	-6 410,00
A4100 VERKSAMHETENS KOSTNADER	-112 882,34	-113 499	-113 499	-115 960,24	102,2 %	-2 461,24
Intern	45 259,00	47 497	47 497	47 516,00	100,0 %	19,00
A3000 RESULTATRÄKNING FÖR KOMMUN	45 259,00	47 497	47 497	47 516,00	100,0 %	19,00
A3100 VERKSAMHETENS INTÄKTER	50 265,00	52 977	52 977	52 233,00	98,6 %	-744,00
A4100 VERKSAMHETENS KOSTNADER	-5 006,00	-5 480	-5 480	-4 717,00	86,1 %	763,00
Totalsumma	-56 018,34	-47 002	-47 002	-55 854,24	118,8 %	-8 852,24
PRESTATIONER						
Behandlade byggnadstillstånd	27	55	55	33	60,0 %	-22,00
Behandlade avloppstillstånd	10	20	20	10	50,0 %	-10,00
Behandlade tillstånd totalt	37	75	75	43	57,3 %	-32,00
Nettokostnad/tillstånd	1514	627	627	1299	207,3 %	672
Avgifternas finansieringsgrad	18 %	29 %	29 %	18 %	63,9 %	-10 %

Verksamhetsområde:

Byggnadstekniska nämnden och byggnadskansliet.

Målsättning:

Målsättningen är att upprätthålla en effektiv och serviceinriktad byggnadsrådgivning samt övervakning.

En utvärdering görs av den ordinarie tjänsten som kommuntekniker-byggnadsinspektör och den tidsbestämda tjänsten som kommuntekniker och praktisk arbetsledare till budgetbehandlingen för år 2026.

Kommunen utreder under året möjligheten att förse kommunens fordon med en transponder för att bättre få kontroll över var kommunens bilar finns.

Byggnadstekniska nämnden har under året sammanträtt 10 gånger. Nämnden behandlade 117 paragrafer rörande bygglov, miljötillstånd, kommunalteknik samt andra ärenden av olika slag. Under året har 43 st. tjänstemannabeslut fattats rörande bl.a. vatten- och avloppsanslutningar, enskilda avlopp, förlängning av bygglov, rivningsanmälan mm.

Under året har totalt 33 stycken bygglovsärenden, samt 10 stycken miljötillstånd behandlats. Av dessa bygglov var det bl.a:

- 2 st. nybyggnad av bostadshus
- 1 st. nybyggnad av fritidshus
- 9 st. nybyggnad av bastun
- 0 st. industrihall
- 21 st. övriga byggnadslov

Vid behandlingen av ärendena har olika myndigheter hörts, samt gett sina utlåtanden där det ansetts nödvändigt.

Förklaring till överskridning av anslag:

Anslaget för verksamhetens kostnader under resultatenheten överskreds med 2 461,24 €. Överskridningen beror på ökad semesterlönereservering.

Budgetansvarig:

Kommuntekniker/byggnadsinspektör

Dan Vik

C60 BYGGNADSTEKNISKA NÄMNDEN – C610 Samhällsplanering

Radetiketter	Bokslut 2024	Ursprunglig budget 2025	Fastställd budget 2025	Bokslut 2025	Anv. %	Över/under
C1 HAMMARLANDS KOMMUN	-63,36	-8 760	-8 760		0,0 %	8 760,00
C60 BYGGNADSTEKNISKA NÄMNDEN						
C610 SAMHÄLLSPLANERING	-63,36	-8 760	-8 760		0,0 %	8 760,00
Extern	-61,36	-8 500	-8 500		0,0 %	8 500,00
A3000 RESULTATRÄKNING FÖR KOMMUN	-61,36	-8 500	-8 500		0,0 %	8 500,00
A4100 VERKSAMHETENS KOSTNADER	-61,36	-8 500	-8 500		0,0 %	8 500,00
Intern	-2,00	-260	-260		0,0 %	260,00
A3000 RESULTATRÄKNING FÖR KOMMUN	-2,00	-260	-260		0,0 %	260,00
A4100 VERKSAMHETENS KOSTNADER	-2,00	-260	-260		0,0 %	260,00
Totalsumma	-63,36	-8 760	-8 760		0,0 %	8 760,00
PRESTATIONER						
Antal invånare	1 636	1 646	1 645	1 644	99,9 %	-1,00
Kostnad/invånare	0	5	5	0	0,0 %	-5,33

Verksamhetsområde:

Fysisk planering enligt plan- och bygglagen samt projektering och konsulttjänster.

Målsättning:

Inventering och katalogisering av enskilda avlopp i kommunen. Förbättra VA-nätet. Konsulttjänster som inte är budgeterat till investeringar.

Ingen planering bokfördes under samhällsplanering 2025

Budgetansvarig:

Kommuntekniker/byggnadsinspektör

Dan Vik

C60 BYGGNADSTEKNISKA NÄMNDEN – C620 Parker och allmänna områden

Radetiketter	Bokslut 2024	Ursprunglig budget 2025	Fastställd budget 2025	Bokslut 2025	Anv. %	Över/under
C1 HAMMARLANDS KOMMUN	-79 974,28	-20 345	-20 345	-61 857,82	304,0 %	-41 512,82
C60 BYGGNADSTEKNISKA NÄMNDEN						
C620 PARKER OCH ALLMÄNNA OMRÅDEN	-79 974,28	-20 345	-20 345	-61 857,82	304,0 %	-41 512,82
Extern	-225 604,28	-174 175	-174 175	-217 335,82	124,8 %	-43 160,82
A3000 RESULTATRÄKNING FÖR KOMMUN	-225 604,28	-174 175	-174 175	-217 335,82	124,8 %	-43 160,82
A3100 VERKSAMHETENS INTÄKTER	1 281,90	51 000	51 000	1 254,02	2,5 %	-49 745,98
A4100 VERKSAMHETENS KOSTNADER	-203 640,72	-206 847	-206 847	-201 928,41	97,6 %	4 918,59
A7100 AVSKRIVNINGAR OCH NEDSKRIVNINGAR	-23 245,46	-18 328	-18 328	-16 661,43	90,9 %	1 666,57
Intern	145 630,00	153 830	153 830	155 478,00	101,1 %	1 648,00
A3000 RESULTATRÄKNING FÖR KOMMUN	145 630,00	153 830	153 830	155 478,00	101,1 %	1 648,00
A3100 VERKSAMHETENS INTÄKTER	167 826,00	177 897	177 897	177 906,00	100,0 %	9,00
A4100 VERKSAMHETENS KOSTNADER	-22 196,00	-24 067	-24 067	-22 428,00	93,2 %	1 639,00
Totalsumma	-79 974,28	-20 345	-20 345	-61 857,82	304,0 %	-41 512,82
PRESTATIONER						
Antal invånare	1 636	1 646	1 646	1 644	99,9 %	-2,00
Kostnad/invånare	152	151	151	147	96,8 %	-5

Verksamhetsområde:

Resultatenheten omfattar parker, allmänna områden, garaget, friluftsområden (ss. busskurer samt simstränder vid Marsund, Öra och Bovik) vars underhåll och skötsel handhas av byggnadstekniska nämnden samt övriga områden och byggnader som inte kan hänföras till något särskilt resultatområde.

Målsättning:

Genom fortlöpande underhåll och skötsel hålla områden och anläggningar i respektabelt skick.

Sedvanligt underhåll har utförts på byggnader och anläggningar. Slyröjning och omhändertagande av vindfällan har utförts under året. Inga större investeringar gjordes under året.

Budgetansvarig:

Kommuntekniker/byggnadsinspektör

Dan Vik

C60 BYGGNADSTEKNISKA NÄMNDEN – C630 Byggnader och anläggningar

Radetiketter	Bokslut 2024	Ursprunglig budget 2025	Fastställd budget 2025	Bokslut 2025	Anv. %	Över/under
C1 HAMMARLANDS KOMMUN	-63 350,99	-94 030	-754 030	-510 542,34	67,7 %	243 487,66
C60 BYGGNADSTEKNISKA NÄMNDEN						
C630 BYGGNADER OCH ANLÄGGNINGAR	-63 350,99	-94 030	-754 030	-510 542,34	67,7 %	243 487,66
Extern	-42 012,08	-69 976	-729 976	-465 931,14	63,8 %	264 044,86
A3000 RESULTATRÄKNING FÖR KOMMUN	-42 012,08	-69 976	-729 976	-465 931,14	63,8 %	264 044,86
A3100 VERKSAMHETENS INTÄKTER	215 120,10	218 000	218 000	395 121,67	181,2 %	177 121,67
A4100 VERKSAMHETENS KOSTNADER	-151 208,27	-180 386	-840 386	-754 638,38	89,8 %	85 747,62
A7100 AVSKRIVNINGAR OCH NEDSKRIVNINGAR	-105 923,91	-107 590	-107 590	-106 414,43	98,9 %	1 175,57
Intern	-21 338,91	-24 054	-24 054	-44 611,20	185,5 %	-20 557,20
A3000 RESULTATRÄKNING FÖR KOMMUN	-21 338,91	-24 054	-24 054	-44 611,20	185,5 %	-20 557,20
A3100 VERKSAMHETENS INTÄKTER	28 408,99	17 277	17 277	17 277,00	100,0 %	
A4100 VERKSAMHETENS KOSTNADER	-49 747,90	-41 331	-41 331	-61 888,20	149,7 %	-20 557,20
Totalsumma	-63 350,99	-94 030	-754 030	-510 542,34	67,7 %	243 487,66
PRESTATIONER						
Antal m ² för uthyrning	2 364	2 364	2 364	2 022	85,5 %	-341,60
Kostnad/m ² /månad	10,82	11,61	34,87	38,03	109,0 %	3,16

Verksamhetsområde:

Resultatenheten omfattar kostnadsställen för gemensam fastighetsskötsel och kommunens hyresfastigheter.

Målsättning:

Genom fortlöpande underhåll och reparationer hålla bostadslägenheterna och tomterna i skick.

Byggnadstekniska nämnden bör en gång per år förrätta en inspektion av alla kommunens byggnader. Protokoll från inspektioner bör delges till kommunstyrelsen.

Sedvanligt underhåll har utförts på byggnader och tomter. Syn av fastigheterna har utförts under året. I Hammargården uppstod en allvarlig vattenläcka vilken innebar att hela avdelningen måste stängas och boende och verksamheter måste flyttas in i modul. Saneringen av byggnaden väntas pågå inemot mitten av 2026. Vid Hammargården förstörades man också en uteplats. Lärarbostädernas fritidshemslokaler byggdes om till undervisningsutrymmen och sista lägenheten blev en del av de kombinerade skol- och fritidshemsverksamhetsutrymmena. Byggnaden försågs även med mekanisk ventilation. I Hammarcenter totalrenoverades en lägenhet. I Chatarinahemmet renoverades två lägenheter.

Budgetansvarig:

Kommuntekniker/byggnadsinspektör

Dan Vik

C60 BYGGNADSTEKNISKA NÄMNDEN – C640 Vatten- och avloppsverket

Radetiketter	Bokslut 2024	Ursprunglig budget 2025	Fastställd budget 2025	Bokslut 2025	Anv. %	Över/under
C1 HAMMARLANDS KOMMUN	4 531,16	-23 578	-23 578	-36 406,88	154,4 %	-12 828,88
C60 BYGGNADSTEKNISKA NÄMNDEN						
C640 VATTEN- OCH AVLOPPSVERK	4 531,16	-23 578	-23 578	-36 406,88	154,4 %	-12 828,88
Extern	8 571,78	-15 162	-15 162	-25 714,01	169,6 %	-10 552,01
A3000 RESULTATRÄKNING FÖR KOMMUN	8 571,78	-15 162	-15 162	-25 714,01	169,6 %	-10 552,01
A3100 VERKSAMHETENS INTÄKTER	338 188,32	348 000	348 000	321 552,23	92,4 %	-26 447,77
A4100 VERKSAMHETENS KOSTNADER	-229 722,95	-263 750	-263 750	-245 615,75	93,1 %	18 134,25
A7100 AVSKRIVNINGAR OCH NEDSKRIVNINGAR	-99 893,59	-99 412	-99 412	-101 650,49	102,3 %	-2 238,49
Intern	-4 040,62	-8 416	-8 416	-10 692,87	127,1 %	-2 276,87
A3000 RESULTATRÄKNING FÖR KOMMUN	-4 040,62	-8 416	-8 416	-10 692,87	127,1 %	-2 276,87
A3100 VERKSAMHETENS INTÄKTER	27 239,94	26 052	26 052	21 668,80	83,2 %	-4 383,20
A4100 VERKSAMHETENS KOSTNADER	-31 280,56	-34 468	-34 468	-32 361,67	93,9 %	2 106,33
Totalsumma	4 531,16	-23 578	-23 578	-36 406,88	154,4 %	-12 828,88
PRESTATIONER						
Köpt vattenmängd m ³	111 018	125 000	125 000	97 100	77,7 %	-27 900,00
Såld vattenmängd m ³	83 713	90 000	90 000	75 523	83,9 %	-14 477,00
Levererat avloppsvatten Lotsbroverket m ³	45 857	43 000	43 000	43 785	101,8 %	785,00
Debiterat m ³ avloppsvatten	37 634	41 000	41 000	33 478	81,7 %	-7 522,00
Kostnad/m ³ vatten (såld)	2,25	2,31	2,31	2,38	103,2 %	,07
Kostnad/m ³ avloppsvatten	4,60	4,63	4,63	5,97	128,8 %	1,34

Verksamhetsområde:

Resultatenheten omfattar vatten- och avloppsverkets förvaltning, gemensamma tjänster, skötsel och underhåll av ledningsnätet och anläggningar, samt debitering av vatten- och avloppsavgifter.

Avloppsverkets verksamhetsområde gäller områden med fastställda detaljplaner i Prästgården, Kattby och Öra samt även övriga områden i Frebbenby, Kattby, Näfsby, Postad, Torp, Öra och Mörby där avloppsledningar ligger inom 100 m från befintlig avloppsledning med självfall samt runt överföringsledningen Kattby - Östanträsk.

Målsättning:

Att ge möjlighet för så många fastigheter som möjligt att ansluta sig till ledningsnätet.

Under året har 5 stycken nya vattenanslutningar beviljats. Totalantalet vattenanslutna fastigheter är 954 st. Debiterad mängd vatten var 75 493 m³. Mängden är 8 190 m³ mindre än år 2024. Köpt vattenmängd minskade med 13 918 m³ gentemot vattenmängd från 2024.

Under året har 4 stycken nya avloppsanslutningar beviljats. Totalantalet avloppsanslutna fastigheter är 310 st. Debiterad mängd avloppsvatten var 33 478 m³. Mängden är 4 156 m³ mindre än år 2024.

Mängden avloppsvatten som passerat pumpstationen i Östanträsk och därmed pumpats vidare via Jomala till Mariehamns reningsverk har för år 2025 varit 43 785m³. En minskning med 2 072 m³ från 2024.

Budgetansvarig:

Kommuntekniker/byggnadsinspektör

Dan Vik

C60 BYGGNADSTEKNISKA NÄMNDEN – C650 Hamnverksamhet

Radetiketter	Bokslut 2024	Ursprunglig budget 2025	Fastställd budget 2025	Bokslut 2025	Anv. %	Över/under
C1 HAMMARLANDS KOMMUN	1 034,94	-7 208	-7 208	-3 106,62	43,1 %	4 101,38
C60 BYGGNADSTEKNISKA NÄMNDEN						
C650 HAMNSVERKSAMHET	1 034,94	-7 208	-7 208	-3 106,62	43,1 %	4 101,38
Extern	4 036,28	-3 101	-3 101	864,03	-27,9 %	3 965,03
A3000 RESULTATRÄKNING FÖR KOMMUN	4 036,28	-3 101	-3 101	864,03	-27,9 %	3 965,03
A3100 VERKSAMHETENS INTÄKTER	10 080,62	12 500	12 500	8 916,94	71,3 %	-3 583,06
A4100 VERKSAMHETENS KOSTNADER	-5 808,20	-10 300	-10 300	-7 816,76	75,9 %	2 483,24
A7100 AVSKRIVNINGAR OCH NEDSKRIVNINGAR	-236,14	-5 301	-5 301	-236,15	4,5 %	5 064,85
Intern	-3 001,34	-4 107	-4 107	-3 970,65	96,7 %	136,35
A3000 RESULTATRÄKNING FÖR KOMMUN	-3 001,34	-4 107	-4 107	-3 970,65	96,7 %	136,35
A3100 VERKSAMHETENS INTÄKTER	741,00					
A4100 VERKSAMHETENS KOSTNADER	-3 742,34	-4 107	-4 107	-3 970,65	96,7 %	136,35
Totalsumma	1 034,94	-7 208	-7 208	-3 106,62	43,1 %	4 101,38
PRESTATIONER						
Antal invånare	1 636	1 646	1 646	1 644	99,9 %	-2,00
Nettokostnad/invånare	-0,6	4,4	4,4	1,9	43,2 %	-2,49

Verksamhetsområde:

Resultatenheten omfattar besökshamn, småbåtshamn, kaj för bränsleförsäljning samt fiskehamn jämte servicehus, innehållande allmän toalett och dusch samt förvaltning av ovanstående.

Målsättning:

Genom fortlöpande underhåll och reparationer hålla byggnader och anläggningar i acceptabelt skick.

Sedvanligt underhåll på byggnaden och anläggningarna har utförts.

Budgetansvarig:

Kommuntekniker/byggnadsinspektör

Dan Vik

C60 BYGGNADSTEKNISKA NÄMNDEN – C 660 Förvaltning

Radetiketter	Bokslut 2024	Ursprunglig budget 2025	Fastställd budget	Bokslut 2025	Anv. %	Över/under
C1 HAMMARLANDS KOMMUN	-71 906,56	-97 092	-97 092	-81 832,32	84,3 %	15 259,68
C60 BYGGNADSTEKNISKA NÄMNDEN						
C660 FÖRVALTNING	-71 906,56	-97 092	-97 092	-81 832,32	84,3 %	15 259,68
Extern	-40 251,56	-63 433	-63 433	-49 007,32	77,3 %	14 425,68
A3000 RESULTATRÄKNING FÖR KOMMUN	-40 251,56	-63 433	-63 433	-49 007,32	77,3 %	14 425,68
A4100 VERKSAMHETENS KOSTNADER	-15 304,91	-24 550	-24 550	-15 924,62	64,9 %	8 625,38
A7100 AVSKRIVNINGAR OCH NEDSKRIVNINGAR	-24 946,65	-38 883	-38 883	-33 082,70	85,1 %	5 800,30
Intern	-31 655,00	-33 659	-33 659	-32 825,00	97,5 %	834,00
A3000 RESULTATRÄKNING FÖR KOMMUN	-31 655,00	-33 659	-33 659	-32 825,00	97,5 %	834,00
A4100 VERKSAMHETENS KOSTNADER	-31 655,00	-33 659	-33 659	-32 825,00	97,5 %	834,00
Totalsumma	-71 906,56	-97 092	-97 092	-81 832,32	84,3 %	15 259,68
PRESTATIONER						
Antal invånare	1 636	1 646	1 646	1 644	99,9 %	-2,00
Kostnad/invånare	44	59	59	50	84,4 %	-9,21

Verksamhetsområde:

Resultatenheten omfattar tekniska kansliet, konsultarbeten samt vägbelysning.

Målsättning:

Genom fortlöpande underhåll och reparationer hålla byggnader och övriga anläggningar i skick samt framtagandet av planer för den fortsatta utvecklingen i kommunen.

Budgetansvarig:

Kommuntekniker/byggnadsinspektör

Dan Vik

C60 BYGGNADSTEKNISKA NÄMNDEN – C 670 Miljövård och avfallshantering

Radetiketter	Bokslut 2024	Ursprunglig budget 2025	Fastställd budget 2025	Bokslut 2025	Anv. %	Över/under
C1 HAMMARLANDS KOMMUN	-3 155,72	-3 710	-3 710	-3 257,35	87,8 %	452,65
C60 BYGGNADSTEKNISKA NÄMNDEN						
C670 MILJÖVÅRD OCH AVFALLSHANTERING	-3 155,72	-3 710	-3 710	-3 257,35	87,8 %	452,65
Extern	-3 072,72	-3 600	-3 600	-3 183,35	88,4 %	416,65
A3000 RESULTATRÄKNING FÖR KOMMUN	-3 072,72	-3 600	-3 600	-3 183,35	88,4 %	416,65
A4100 VERKSAMHETENS KOSTNADER	-3 072,72	-3 600	-3 600	-3 183,35	88,4 %	416,65
Intern	-83,00	-110	-110	-74,00	67,3 %	36,00
A3000 RESULTATRÄKNING FÖR KOMMUN	-83,00	-110	-110	-74,00	67,3 %	36,00
A4100 VERKSAMHETENS KOSTNADER	-83,00	-110	-110	-74,00	67,3 %	36,00
Totalsumma	-3 155,72	-3 710	-3 710	-3 257,35	87,8 %	452,65
PRESTATIONER						
Antal invånare	1 636	1 646	1 646	1 644	99,9 %	-2,00
Kostnad/invånare	2	2	2	2	87,9 %	0

Verksamhetsområde:

Anslag upptas för provtagning från den avslutade deponin i Kattby.

Målsättning:

Att genom ett gott samarbete med Ålands miljöservice k.f. upprätthålla renhållningen inom kommunen på ett ändamålsenligt sätt.

Kommunen har sedan år 2008 varit ansluten till Ålands miljöservice. En del uppgifter som berör avfallshantering och borde höra till Ålands miljöservice åtagande läggs över på kommunen. Dessa medför utgifter som belastar nämndens egen verksamhet och inte syns som kostnader för avfallshantering.

Prover tas i den sluttäckta deponin i Kattby enligt kontrollplanen två ggr per år. Vart femte år görs en mera omfattande provtagning. År 2023 utfördes den omfattande provtagningen senast.

Budgetansvarig:

Kommuntekniker/byggnadsinspektör

Dan Vik

C60 BYGGNADSTEKNISKA NÄMNDEN – C 680 Trafikleder

Radetiketter	Bokslut 2024	Ursprunglig budget 2025	Fastställd budget 2025	Bokslut 2025	Anv. %	Över/under
C1 HAMMARLANDS KOMMUN	-211 075,56	-239 223	-239 223	-189 561,70	79,2 %	49 661,30
C60 BYGGNADSTEKNISKA NÄMNDEN						
C680 TRAFIKLEDER	-211 075,56	-239 223	-239 223	-189 561,70	79,2 %	49 661,30
Extern	-194 703,56	-221 453	-221 453	-173 284,70	78,2 %	48 168,30
A3000 RESULTATRÄKNING FÖR KOMMUN	-194 703,56	-221 453	-221 453	-173 284,70	78,2 %	48 168,30
A4100 VERKSAMHETENS KOSTNADER	-74 821,70	-86 900	-86 900	-58 944,46	67,8 %	27 955,54
A7100 AVSKRIVNINGAR OCH NEDSKRIVNINGAR	-119 881,86	-134 553	-134 553	-114 340,24	85,0 %	20 212,76
Intern	-16 372,00	-17 770	-17 770	-16 277,00	91,6 %	1 493,00
A3000 RESULTATRÄKNING FÖR KOMMUN	-16 372,00	-17 770	-17 770	-16 277,00	91,6 %	1 493,00
A4100 VERKSAMHETENS KOSTNADER	-16 372,00	-17 770	-17 770	-16 277,00	91,6 %	1 493,00
Totalsumma	-211 075,56	-239 223	-239 223	-189 561,70	79,2 %	49 661,30
PRESTATIONER						
Antal km kommunalväg	31,20	31,20	31,20	31,20	100,0 %	0,00
- därav i % som grusväg	5 %	5 %	5 %	5 %	92,7 %	0,00
- därav i % ytbelagt	95 %	95 %	95 %	95 %	100,4 %	0,00
Antal invånare	1 636	1 646	1 646	1 644	99,9 %	-2,00
Underhållskostnad/km kommunalväg	4 979	4 868	4 868	3 885	79,8 %	-983,07
Kostnad/inv. Detaljplanevägar och privatvägar	34	43	43	32	75,0 %	-10,76

Verksamhetsområde:

Resultatenheten omfattar vägnämndens kansli och underhåll av detaljplanevägar, kommunalvägar, enskilda vägar och övrig verksamhet bl.a. understöd av privata vägar.

Målsättning:

Genom fortlöpande underhåll, reparationer och grundförbättringar försöka hålla vägarna i skick, samt framtagandet av vägplaner för den fortsatta utvecklingen.

Underhållsarbetet på det kommunala vägnätet har utförts på sedvanligt sätt med anlitan av entreprenörer. Fyra ansökningar om grusningsbidrag har godkänts. Utbyggnad av gång- cykelbana utmed landskapsväg inklusive belysning från Näfsby-Marsund är nu slutförd. Gång- och cykelbanan Tornvägen-Prästgårdsgatan har grundförbättrats och fått ny asfalt.

Längden på vägarna är enligt följande:

Kommunalvägar	31,2 km
Detaljplanevägar	5,6 km
GC-vägar och Kattbyv.	16,3 km
Totalt	53,1 km

Plogning av bostadsområden, kommunalvägar, hemserviceklienters infarter samt övriga områden ägda av kommunen sköts av fyra entreprenörer.

Budgetansvarig:

Kommuntekniker/byggnadsinspektör

Dan Vik

C70 GEMENSAMMA BRANDNÄMNDEN – C 700 Brand- och räddningsväsendet

Radetiketter	Bokslut 2024	Ursprunglig budget 2025	Fastställd budget 2025	Bokslut 2025	Anv. %	Över/under
C1 HAMMARLANDS KOMMUN	-143 506,88	-118 556	-118 556	-118 158,12	99,7 %	397,88
C70 GEMENSAMMA BRANDNÄMNDEN						
C700 BRAND- OCH RÄDDNINGSVÄSENDET	-143 506,88	-118 556	-118 556	-118 158,12	99,7 %	397,88
Extern	-135 375,24	-107 888	-107 888	-108 601,19	100,7 %	-713,19
A3000 RESULTATRÄKNING FÖR KOMMUN	-135 375,24	-107 888	-107 888	-108 601,19	100,7 %	-713,19
A3100 VERKSAMHETENS INTÄKTER	2 627,24	500	500	3 151,28	630,3 %	2 651,28
A4100 VERKSAMHETENS KOSTNADER	-126 523,50	-96 009	-96 009	-99 160,30	103,3 %	-3 151,30
A7100 AVSKRIVNINGAR OCH NEDSKRIVNINGAR	-11 478,98	-12 379	-12 379	-12 592,17	101,7 %	-213,17
Intern	-8 131,64	-10 668	-10 668	-9 556,93	89,6 %	1 111,07
A3000 RESULTATRÄKNING FÖR KOMMUN	-8 131,64	-10 668	-10 668	-9 556,93	89,6 %	1 111,07
A4100 VERKSAMHETENS KOSTNADER	-8 131,64	-10 668	-10 668	-9 556,93	89,6 %	1 111,07
Totalsumma	-143 506,88	-118 556	-118 556	-118 158,12	99,7 %	397,88
PRESTATIONER						
Antal invånare	1 636	1 646	1 646	1 644	99,9 %	-2
Kostnad/invånare	89	72	72	74	102,0 %	1
Avgiftsfinansieringsgrad	0,7 %	0 %	0 %	0,8 %	188,4 %	0,4 %

Verksamhetsområde:

Omhänderhavandet av brand- och räddningsväsendet samt befolkningskyddet i kommunen.

Målsättning:

I samråd med kommunens avtalsbrandkår och med hänsyn till tillgängliga budgetmedel göra anskaffningar vilket möjliggör att upprätthålla hög kvalitet på brand- och räddningsmaterialen.

Samarbeta med Ålands brand- och räddningsförbund kring nytt utbildningssystem för avtalsbrandkårerna.

Utföra praktisk utrymningsövning i skola samt fortgå med målsättningarna i antaget servicenivåbeslut 2022-2025.

Arbeta för att avtalsbrandkåren upprätthåller sin kontinuerliga kunskaps- och övningsnivå.

Från den 1.5.2024 startade den för hela Åland gemensamma räddningsmyndigheten. Det här har inneburit nya rutiner då t.ex. budgetering och godkännande av fakturor numera handhas från kommunkansliet. Även budgetansvaret har förts över från räddningschefen till kommundirektören.

Samarbetet med Hammarlands frivilliga brandkår r.f. angående inköp har fungerat bra under året. Seniorer och ungdomar har övat 22 gånger under år 2025 för att upprätthålla sin funktionsförmåga. Kårmedlemmar har deltagit i utbildnings och informationstillfällen under året. I en grundkurs för räddningsverksamhet deltog tre kårmedlemmar. Kåren har haft 54 larm under året och uppdragens totala timantal var 285 timmar. Den 4.10.2025 ordnade kåren ett 90-års jubileum i Hammarbo.

Utrymningsövningen hölls i Näfsby skola den 1.10.2025.

Inom räddningsmyndigheten har följande förbyggande verksamhet registrerats under 2025.

Statistik förbyggande verksamhet 2025				
Kommun	Brandsyn	Byggnadsinspektion	Sotning	Utryckningar
Brändö	30	0	80	3
Eckerö	16	5	224	12
Finström	13	14	320	35
Föglö	11	0	95	8
Geta	5	8	148	11
Hammarland	12	4	264	26
Jomala	88	63	325	62
Kumlinge	9	1	106	5
Kökar	6	2	56	4
Lemland	16	17	244	30
Lumparland	5	3	81	8
Mariehamn	149	37	437	192
Saltvik	8	8	237	23
Sottunga	0	0	28	0
Sund	7	2	171	16
Vårdö	6	4	115	7
Totalt	381	168	2 931	442

Befolkningsskyddet:

Upprätthålla beredskapen inför eventuella krissituationer.

Kommunen har beredskapsplaner för olika sektorer.

Förklaring till överskridning av anslag

Anslaget för verksamhetens kostnader har överskridits med 3 151,30 €. Överskridningen kan förklaras genom ett större antal timersättningar för utryckningarna av brandkårister än beräknat samt en aning högre kostnader för ICT-tjänster.

Budgetansvarig:

Kommundirektör

Kurt Carlsson

För befolkningsskyddet
Befolkningsskyddschef

Dan Vik

C80 LANTBRUKS- OCH SKOGSNÄMNDEN – C 800 Utveckling av gårdsbruk

Radetiketter	Bokslut 2024	Ursprunglig budget 2025	Fastställd budget 2025	Bokslut 2025	Anv. %	Över/under
C1 HAMMARLANDS KOMMUN	-27 202,17	-21 587	-21 587	-24 960,11	115,6%	-3 373,11
C80 LANTBRUKS- OCH SKOGSNÄMNDEN						
C800 UTVECKLING AV GÅRDSBRUK	-27 202,17	-21 587	-21 587	-24 960,11	115,6%	-3 373,11
Extern	-22 675,17	-17 031	-17 031	-20 722,11	121,7%	-3 691,11
A3000 RESULTATRÄKNING FÖR KOMMUN	-22 675,17	-17 031	-17 031	-20 722,11	121,7%	-3 691,11
A3100 VERKSAMHETENS INTÄKTER	43 064,00	40 015	40 015	40 504,00	101,2%	489,00
A4100 VERKSAMHETENS KOSTNADER	-65 739,17	-57 046	-57 046	-61 226,11	107,3%	-4 180,11
Intern	-4 527,00	-4 556	-4 556	-4 238,00	93,0%	318,00
A3000 RESULTATRÄKNING FÖR KOMMUN	-4 527,00	-4 556	-4 556	-4 238,00	93,0%	318,00
A4100 VERKSAMHETENS KOSTNADER	-4 527,00	-4 556	-4 556	-4 238,00	93,0%	318,00
Totalsumma	-27 202,17	-21 587	-21 587	-24 960,11	115,6%	-3 373,11
PRESTATIONER						
Antal gårdar	84	81	81	81	100,0%	0
Kostnad/gård	837	761	761	808	106,3%	48

Verksamhetsområde:

Lantbruksförvaltningen enligt LL om lantbruksnämnder 85/1998 och LL om främjande av gårdsbruk 54/1998, lagen om förvaltningen av landsbygdsnäringar i kommunerna ändrad genom lag 48/2000 samt livsmedelsverkets direktiv angående administrationen av frågor rörande understöd till lantbruket.

Målsättning:

Att sköta de uppgifter inom lantbruksförvaltningen som ålagts kommunerna.

Lantbruksnämnden är en gemensam nämnd för kommunerna Eckerö, Föglö, Hammarland och Lumparland, med Hammarlands kommun som huvudman. Det praktiska arbetet har skötts från det gemensamma lantbrukskansliet i kommunkansliet i Kattby som varit bemannat av en lantbrukssekreterare på heltid.

Ett omfattande samarbete med de två andra lantbrukssekreterardistrikten på Åland, huvudsakligen till följd av EU:s krav på åtskiljande av uppgifter, har fortsättningsvis tillämpats. Detta samarbete möjliggör att verksamheten helt kan skötas av en person året runt.

Målsättningen har varit att sköta de uppgifter inom lantbruksförvaltningen som ankommer på kommunerna med tyngdpunkt på de uppgifter som ingår i det avtal som ingåtts med Livsmedelsverket den 26 februari 2021. Detta har uppnåtts bl.a. genom att inom utsatta tider sköta administrationen och handläggningen av ansökningar om jordbruksstöd som inkommit från de 81 st. aktiva gårdar som verkar inom samarbetskommunerna.

En fortsatt ökande andel av uppgifterna hänför sig till det av Livsmedelsverket uppehållna Djurhållarregistret vilket omfattar bl.a. registrering av djurhållare och djurhållningsplatser. Detta register omfattar allt fler djurarter som t.ex. bin, tamfåglar och hästar vilkas uppgifter numera skall finnas i registret och där en ökande andel består av icke-kommersiella kunder eller s.k. hobbyodlare som står utanför stödsystemet.

Avtalet med Livsmedelsverket som ingicks 2021 angående utförande av de uppgifter som hör till handläggning och utbetalning av jordbruksstöd och som delegerats till kommunerna kräver årligen en omfattande rapportering om bl.a. handläggning,

rutiner, dokument, anmälningar, datasäkerhet, resurser och utbildningar. Detta har fullgjorts inom utsatta tidsramar.

Omfattning av ärenden

Omfattning av ärenden	
Aktiva gårdar 2025	81 st.
Stödansökningar som handlagt 2025 (höstanmälan 2024)	325 st.
Övriga ärenden som handlagts 2025 inkl. Djurhållarregistret	231 st.
Prestations- och relationstal	
Kostnad per ansökan 2025	202 €
Kostnad per gård 2025	808 €

Förklaring till överskridning av anslag:

Verksamhetens kostnader för resultatenheten har överstigit den antagna budgeten med 4 180,11 €. Förklaringen till överskridningen är att lönerna var för lågt budgeterade. Därtill har semesterlönereserveringen ökat med 3 873,56 €.

Budgetansvarig:

Lantbrukssekreterare

Mikaela Liljegen

C89 FINANSIERINGSDEL – C 899 Kommunstyrelsen

Radetiketter	Bokslut 2024	Ursprunglig budget 2025	Fastställd budget 2025	Bokslut 2025	Anv. %	Över/under
C1 HAMMARLANDS KOMMUN	9 329 052,08	9 681 134	9 681 134	10 195 488,47	105,3 %	514 354,47
C89 FINANSIERINGSDEL						
C899 KOMMUNSTYRELSEN	9 329 052,08	9 681 134	9 681 134	10 195 488,47	105,3 %	514 354,47
Extern	9 329 052,08	9 681 134	9 681 134	10 195 488,47	105,3 %	514 354,47
A3000 RESULTATRÄKNING FÖR KOMMUN	9 329 052,08	9 681 134	9 681 134	10 195 488,47	105,3 %	514 354,47
A3100 VERKSAMHETENS INTÄKTER	20 243,03			10 000,55		10 000,55
A4100 VERKSAMHETENS KOSTNADER	-2 122,79	-2 050	-2 050	-2 163,92	105,6 %	-113,92
A5100 SKATTEINKOMSTER	5 510 074,56	5 710 476	5 710 476	6 170 379,41	108,1 %	459 903,41
A5110 LANDSKAPSANDELAR	3 821 938,64	4 009 483	4 009 483	4 030 885,40	100,5 %	21 402,40
A6100 FINANSIELLA INTÄKTER OCH KOSTNADER	-21 081,36	-36 775	-36 775	-13 612,97	37,0 %	23 162,03
Totalsumma	9 329 052,08	9 681 134	9 681 134	10 195 488,47	105,3 %	514 354,47

Budgetansvarig:

Kommunstyrelsen

INVESTERINGSDELENS UTFALL

Nedan redovisas investeringsdelens utfall för år 2025:

	Kostnads-beräkning och förändr.	Användn. Under tidigare år	Ursprunglig budget	Förändr. I budgeten	Budget efter förändringar	Utfall år 2025	Avvikelse	Använt av kostnads-beräkn. 31.12
9520-9162 projekt 101. Kommunstyrelsen								
Försäljning av tomtmark Björkhagen-Kvarnhagen 5:14 el. 5:24 Kattby bostadsområde								
Inkomster	5 000	0,00	5 000	0	5 000	0,00	-5 000,00	0,0%

Under år 2025 såldes inte någon tomt på Kattby bostadsområde.

	Kostnads-beräkning och förändr.	Användn. Under tidigare år	Ursprunglig budget	Förändr. I budgeten	Budget efter förändringar	Utfall år 2025	Avvikelse	Använt av kostnads-beräkn. 31.12
9520-9162 projekt 106. Kommunstyrelsen								
Försäljning av tomtmark, Öra								
Inkomster	60 000	0,00	60 000	0	60 000	11 330,00	-48 670,00	18,9%

Den 2.12.2025 såldes tomt 3 i kvarter Ö2 på Öra strand. Köpesumman var 11 330,- €.

	Kostnads-beräkning och förändr.	Användn. Under tidigare år	Ursprunglig budget	Förändr. I budgeten	Budget efter förändringar	Utfall år 2025	Avvikelse	Använt av kostnads-beräkn. 31.12
9520-9162 projekt 106. Kommunstyrelsen								
Försäljning av tomtmark Storäng								
Inkomster	20 000	0,00	20 000	0	20 000	0,00	-20 000,00	0,0%

Under år 2025 såldes inte någon tomt på Storängens bostadsområde.

	Kostnads-beräkning och förändr.	Användn. Under tidigare år	Ursprunglig budget	Förändr. I budgeten	Budget efter förändringar	Utfall år 2025	Avvikelse	Använt av kostnads-beräkn. 31.12
9050-9210 projekt B-12. Utbildningsnämnden								
Värme och ventilation Klaralund, Varav byte av värmesystem 55 000,-. Ventilations ombyggnad med tillskotts värme och kyla Klaralund 20 000,- €. Koldioxidstyrning av ventilation Klaralund 2 000,-								
Utgifter	77 000	0,00	77 000	0	77 000	82 191,00	5 191,00	106,7%

Värmesystemet har bytts till bergvärme under året. Projektet har kostat 82 191,- €. Bytet av värmesystem innebär att uppvärmning med brännolja i skolområdet minskar.

	Kostnads-beräkning och förändr.	Användn. Under tidigare år	Ursprunglig budget	Förändr. I budgeten	Budget efter förändringar	Utfall år 2025	Avvikelse	Använt av kostnads-beräkn. 31.12
9050-9210 projekt B-11. Utbildningsnämnden								
Utredning av skolutbyggnad i Näfsby skola								
Utgifter	15 000	0,00	15 000	0	15 000	0,00	-15 000,00	0,0%

Under år 2025 förbrukades inte några kostnader för utredningar angående skolutbyggnad.

	Kostnads-beräkning och förändr.	Användn. Under tidigare år	Ursprunglig budget	Förändr. I budgeten	Budget efter förändringar	Utfall år 2025	Avvikelse	Använt av kostnads-beräkn. 31.12
9040-9300 och 9090-9300 projekt B-13. Utbildningsnämnden								
Ombyggnation av våning 2 till klassrum och fritidshemlokaler jämte inventarier samt ventilation i både våning 1 och 2.								
Utgifter	160 000	0,00	0	160 000	160 000	189 959,35	29 959,35	118,7%

Ombyggnationen av våning två till kombinerade klassrum och fritidshemlokaler genomfördes under året. Samtidigt installerades även ventilation i biblioteket. Kostnaden för projektet blev 189 959,35 vilket överskred den budget som kommunfullmäktige godkände den 30.1.2025 med 29 959,35 €.

	Kostnads-beräkning och förändr.	Användn. Under tidigare år	Ursprunglig budget	Förändr. I budgeten	Budget efter förändringar	Utfall år 2025	Avvikelse	Använt av kostnads-beräkn. 31.12
9060-9300 projekt 302. Utbildningsnämnden								
Anskaffning av IKT utrustning								
Utgifter	11 400	0,00	11 400	0	11 400	16 230,48	4 830,48	142,4%

Under budgetåret 2025 anskaffades det IKT-utrustning i enlighet med planen men anslaget överskreds på grund av större behov än budgeterat. Anslaget överskreds med 4 830,48 €. Anskaffningarna har bestått av bärbara datorer och läsplattor.

	Kostnads-beräkning och förändr.	Användn. Under tidigare år	Ursprunglig budget	Förändr. I budgeten	Budget efter förändringar	Utfall år 2025	Avvikelse	Använt av kostnads-beräkn. 31.12
9040-9630 projekt B6. Byggnadstekniska nämnden								
Projektering och ombyggnad av servicehuset på Öra för att även innehålla caféutrymme								
Utgifter	128 800	0,00	90 000	27 500	117 500	125 564,85	-8 064,85	97,5%

Entreprenaden att bygga om Öra servicehus till restaurang och café har påbörjats och det beräknas bli färdigt i april 2026. Under år 2025 har anslaget utökats med 27 500,- € med anledning av att plåttaket måste bytas ut. Under år 2026 återstår ännu byggandet av köksutrymmet. Kostnaderna för år 2025 uppgick till 125 564,85 €.

	Kostnads-beräkning och förändr.	Användn. Under tidigare år	Ursprunglig budget	Förändr. I budgeten	Budget efter förändringar	Utfall år 2025	Avvikelse	Använt av kostnads-beräkn. 31.12
9040-9630 projekt Bygg20. Byggnadstekniska nämnden								
Ytrenoivering av flygel Hammargården								
Utgifter	45 000	33 366,60	0	0	0	11 264,65	-11 264,65	99,2%

Ytrenoivering genomfördes i korridor i Hammargården. Kostnaden för ytrenoiveringen blev totalt 44 631,25 €. Anslaget för projektet fanns under 2024. Kostnaderna under år 2025 blev 11264,65 €.

	Kostnads-beräkning och förändr.	Användn. Under tidigare år	Ursprunglig budget	Förändr. I budgeten	Budget efter förändringar	Utfall år 2025	Avvikelse	Använt av kostnads-beräkn. 31.12
9050-9640 projekt 609. Byggnadstekniska nämnden								
Anslutning av nya vattenabonnenter								
Utgifter	25 000	0,00	25 000	0	25 000	9 098,42	15 901,58	36,4%

Under året har 5 nya vattenanslutningar beviljats. Kostnaden för projekten blev 9 098,42 €.

	Kostnads-beräkning och förändr.	Användn. Under tidigare år	Ursprunglig budget	Förändr. I budgeten	Budget efter förändringar	Utfall år 2025	Avvikelse	Använt av kostnads-beräkn. 31.12
9050-9640 projekt VA1. Byggnadstekniska nämnden								
Sammanfoga vattenledning Mellantorp-Hellesby								
Utgifter	50 000	0,00	50 000	0	50 000	0,00	50 000,00	0,0%

Projektet med att sammanfoga vattenledning från Mellantorp till Hellesby har inte avancerat under år 2025.

	Kostnads-beräkning och förändr.	Användn. Under tidigare år	Ursprunglig budget	Förändr. I budgeten	Budget efter förändringar	Utfall år 2025	Avvikelse	Använt av kostnads-beräkn. 31.12
9050-9640 projekt VA2. Byggnadstekniska nämnden								
Vattenledning Bovik. Utbyggnad i samband med grundförbättring av Berghamnsvägen								
Utgifter	70 000	8 785,00	70 000	-68 000	2 000	1 607,40	59 607,60	14,8%

Kommunstyrelsen beslöt under året att projektet skjuts fram för att sänka investeringskostnaderna p.g.a. de oförutsedda kostnaderna för Hammargårdens vattenskada. Projektet var tänkt att bli verkställt samtidigt som en etapp av Berghamnsvägen grundförbättras.

	Kostnads-beräkning och förändr.	Användn. Under tidigare år	Ursprunglig budget	Förändr. I budgeten	Budget efter förändringar	Utfall år 2025	Avvikelse	Använt av kostnads-beräkn. 31.12
9050-9640 projekt VA3. Byggnadstekniska nämnden								
Byte av digitala vattensäkringar								
Utgifter	60 000	0,00	60 000	0	60 000	44 095,00	15 905,00	73,5%

Kostnaderna understeg budgeterade medel eftersom inte alla de planerade mätarbetena kunde ske innan årets slut.

	Kostnads-beräkning och förändr.	Användn. Under tidigare år	Ursprunglig budget	Förändr. I budgeten	Budget efter förändringar	Utfall år 2025	Avvikelse	Använt av kostnads-beräkn. 31.12
9050-9641 projekt 608. Byggnadstekniska nämnden								
Anslutning av nya avloppsabonnenter								
Utgifter	15 000	0,00	15 000	0	15 000	3 043,40	11 956,60	20,3%

Under året har 4 nya avloppsanslutningar beviljats.

	Kostnads-beräkning och förändr.	Användn. Under tidigare år	Ursprunglig budget	Förändr. I budgeten	Budget efter förändringar	Utfall år 2025	Avvikelse	Använt av kostnads-beräkn. 31.12
9050-9680 projekt VB1. Byggnadstekniska nämnden								
Byte av gatuarbelysning till led i Prästgården								
Utgifter	25 000	0,00	25 000	0	25 000	10 500,00	14 500,00	42,0%

Beslut om antagande av entreprenör överklagades. Projektet bjöds ut på nytt, entreprenörerna meddelade att installationstiden var för kort för att slutföras under 2025.

	Kostnads-beräkning och förändr.	Användn. Under tidigare år	Ursprunglig budget	Förändr. I budgeten	Budget efter förändringar	Utfall år 2025	Avvikelse	Använt av kostnads-beräkn. 31.12
9050-9680 projekt VÄG161. Byggnadstekniska nämnden								
Uppdatering av projektering för Berghamsvägens grundförbättring								
Utgifter	390 000	2 500,00	390 000	-385 000	5 000	4 643,60	356,40	1,8%

Kommunstyrelsen beslöt att skjuta fram projektet för att minska utgifterna. Det här var nödvändigt med anledning av de oförutsedda kostnader som kommunen råkade ut för genom vattenskadan i Hammargården. De kostnader om 4 643,60 € vilka uppkom under året gick till uppdatering av projekteringen.

	Kostnads-beräkning och förändr.	Användn. Under tidigare år	Ursprunglig budget	Förändr. I budgeten	Budget efter förändringar	Utfall år 2025	Avvikelse	Använt av kostnads-beräkn. 31.12
9050-9680 projekt VÄG162. Byggnadstekniska nämnden								
Berghamsvägens ytbeläggning								
Utgifter	170 000	0,00	170 000	-170 000	0	0,00	0,00	0,0%

Kommunstyrelsen beslöt att skjuta fram projektet för att minska utgifterna. Det här var nödvändigt med anledning av de oförutsedda kostnader som kommunen råkade ut för genom vattenskadan i Hammargården.

	Kostnads-beräkning och förändr.	Användn. Under tidigare år	Ursprunglig budget	Förändr. I budgeten	Budget efter förändringar	Utfall år 2025	Avvikelse	Använt av kostnads-beräkn. 31.12
9050-9680 projekt VÄG173. Byggnadstekniska nämnden								
Gatubelysning Storängen								
Utgifter	60 000	19 764,38	50 000	0	50 000	27 407,66	22 592,34	78,6%

Arbetet påbörjades 2024 och färdigställdes 2025. Kostnaderna understig budgeterade medel. Totalt kostade projektet 47 172,04 €.

	Kostnads-beräkning och förändr.	Användn. Under tidigare år	Ursprunglig budget	Förändr. I budgeten	Budget efter förändringar	Utfall år 2025	Avvikelse	Använt av kostnads-beräkn. 31.12
9050-9700. projekt Brand4. Gemensamma räddningsnämnden								
2 st. portar til brandepån i Kattby. Stora portarna för släckningsbilarna.								
Utgifter	18 000	0,00	18 000	0	18 000	22 263,61	-4 263,61	123,7%

Portarna byttes ut under året. Kostnaden blev totalt 22 263,61 € vilket översteg det budgeterade med 4 263,61 €. De gamla portarna bjöds ut till försäljning och inbringade 653,38 €. Den här intäkten är bokförd under resultatenheten C. 700 Gemensamma räddningsnämnden, Brand- och räddningsväsendet.

NOTER TILL BOKSLUTET FÖR ÅR 2024

RESULTATRÄKNING FÖR HAMMARLANDS KOMMUN

		1.1-31.12.2025	1.1-31.12.2024
Verksamhetsintäkter	Not		
Försäljningsintäkter		574 274,98	520 731,52
Avgiftsintäkter		506 594,38	527 492,52
Understöd och bidrag		44 347,84	71 060,54
Övriga verksamhetsintäkter	9	405 947,63	248 053,57
	1	1 531 164,83	1 367 338,15
Verksamhetskostnader			
Personalkostnader			
Löner och arvoden		-4 674 546,13	-4 425 404,56
Lönebikostnader			
Pensionskostnader		-942 240,22	-824 459,00
Övriga lönebikostnader		-145 608,93	-117 688,18
Köp av tjänster	6, 8	-4 618 830,92	-3 814 947,53
Material, förmödenheter och varor		-807 145,17	-819 646,95
Understöd		-256 435,08	-323 695,72
Övriga verksamhetskostnader	7	-96 278,45	-33 602,45
		-11 541 084,90	-10 359 444,39
Verksamhetsbidrag		-10 009 920,07	-8 992 106,24
Skatteinkomster	3	6 170 379,41	5 510 074,56
Landskapsandelar	4	4 030 885,40	3 821 938,64
Finansiella intäkter och kostnader			
Ränteintäkter		40 519,46	55 299,85
Övriga finansiella intäkter		4 483,86	4 854,76
Räntekostnader		-58 532,87	-81 235,97
Övriga finansiella kostnader		-83,42	
		-13 612,97	-21 081,36
Årsbidrag		177 731,77	318 825,60
Avskrivningar och nedskrivningar			
Avskrivningar enligt plan		-593 352,25	-580 734,32
Nedskrivningar			
Extraordinära poster			
Extra ordinära intäkter			
Extra ordinära kostnader			
Räkenskapsperiodens resultat		-415 620,48	-261 908,72
Ökning(-) eller minskning(+) av avskrivningsdifferens			
Ökning(-) eller minskning(+) av reserver			
Ökning(-) eller minskning(+) av fonder			
Räkenskapsperiodens överskott		-415 620,48	-261 908,72
Resultaträkningens nyckeltal			
Verksamhetsint./verksamhetskostnader %		13,3 %	13,2 %
Årsbidrag/Avskrivningar %		30,0 %	54,9 %
Årsbidrag €/invånare		108	195
Invånarantal		1 644	1 636

HAMMARLANDS KOMMUN BALANSRÄKNING

AKTIVA	Not	31-12-2025	31-12-2024
A BESTÅENDE AKTIVA		10 822 893,67	10 869 705,95
I Immateriella tillgångar	10	13 135,07	16 884,50
1 Immateriella rättigheter			
2 Övriga utgifter med lång verkningstid		13 135,07	16 884,50
3 Förskottsbetalningar			
II Materiella tillgångar	10	10 397 640,74	10 440 703,59
1 Mark- o vattenområden		637 045,42	638 374,87
2 Byggnader		6 688 504,39	6 790 799,14
3 Fasta konstruktioner och anordningar		2 777 292,68	2 835 304,97
4 Maskiner o inventarier		128 106,26	132 084,09
5 Övriga materiella tillgångar			
6 Förskottsbetalningar och pågående nyanläggningar		166 691,99	44 140,52
III Placeringar	11	412 117,86	412 117,86
1 Aktier och andelar		412 117,86	412 117,86
2 Masskuldebrevslånefordringar			
3 Övriga lånefordringar			
4 Övriga fordringar			
B FÖRVALTADE MEDEL		13 167,43	10 723,73
1 Statens/landskaps uppdrag			
2 Donationsfonders särskilda täckning		13 167,43	10 723,73
3 Övriga förvaltade medel			
C RÖRLIGA AKTIVA		3 535 082,06	3 863 287,52
I Omsättningstillgångar			
1 Materiella förnödenheter			
2 Varor under tillverkning			
3 Färdiga produkter/Varor			
4 Övriga omsättningstillgångar			
5 Förskottsbetalningar			
II Fordringar		407 792,71	319 714,91
Långfristiga fordringar		0,00	0,00
1 Kundfordringar			
2 Lånefordringar			
3 Övriga fordringar			
4 Resultatregleringar			
Kortfristiga fordringar		407 792,71	319 714,91
1 Kundfordringar		217 899,96	170 421,63
2 Lånefordringar			
3 Övriga fordringar		116 160,66	82 708,48
4 Resultatregleringar		73 732,09	66 584,80
III Finansiella värdepapper		0,00	0,00
1 Aktier och andelar			
2 Placeringar i penningmarknadsinstrument			
3 Masskuldebrevslånefordringar			
4 Övriga värdepapper			
IV Kassa och bank		3 127 289,35	3 543 572,61
AKTIVA TOTALT		14 371 143,16	14 743 717,20

PASSIVA	31-12-2025	31-12-2024
A EGET KAPITAL	12 11 012 211,68	11 427 832,16
I Grundkapital	3 883 729,93	3 883 729,93
II Uppskrivningsfond		
III Övriga egna fonder		
IV Överskott från tidigare räkenskapsperioder	7 544 102,23	7 806 010,95
V Räkenskapsperiodens överskott	-415 620,48	-261 908,72
B AVSKRIVNINGSDIFFERENS OCH RESERVER		
1 Avskrivningsdifferens		
2 Reserver		
C AVSÄTTNINGAR		
1 Avsättningar för pensioner		
2 Övriga avsättningar		
D FÖRVALTAT KAPITAL	45 652,90	43 236,20
1 Statens/landskapsuppdrag		
2 Donationsfondernas kapital	13 320,08	10 876,38
3 Övrigt förvaltad kapital	32 332,82	32 359,82
E FRÄMMANDE KAPITAL	3 313 278,58	3 272 648,84
I Långfristigt	1 697 561,04	1 814 634,20
1 Masskuldebrev		
2 Lån från finansinstitut och försäkringsinrättningar	13 1 697 561,04	1 814 634,20
3 Lån från offentliga samfund		
4 Lån från övriga kreditgivare		
5 Erhållna förskott		
6 Skulder till leverantörer		
7 Övriga skulder		
8 Resultatregleringar		
II Kortfristigt	1 615 717,54	1 458 014,64
1 Masskuldebrevslån		
2 Lån från finansinstitut och försäkringsinrättningar	117 073,16	117 073,16
3 Lån från offentliga samfund		
4 Lån från övriga kreditgivare		
5 Erhållna förskott		239,00
6 Skulder till leverantörer	521 083,60	369 894,08
7 Övriga skulder	91 025,35	88 192,79
8 Resultatregleringar	14 886 535,43	882 615,61
PASSIVA TOTALT	<u>14 371 143,16</u>	<u>14 743 717,20</u>

BALANSRÄKNINGENS NYCKELTAL

Soliditetsgrad, %	77 %	78 %
Relativ skuldsättningsgrad, %	28 %	31 %
Ackumulerat överskott T€	7 128	7 544
Ackumulerat överskott €/invånare	4 336	4 611
Lån €/invånare	1 104	1 181
Lånestock 31.12, T€	1 815	1 932
Lån och ansvar, 31.12	1 816 034	1 933 007
Lån och ansvar, €/invånare	1 105	1 182
Invånarantal	1 644	1 636

FINANSIERINGSANALYS FÖR HAMMARLANDS KOMMUN

	1.1-31.12.2025	1.1-31.12.2024
Kassaflödet i verksamheten		
Årsbidrag	177 731,77	318 825,60
Extraordinära poster		
Korrektivposter till internt tillförda medel	-10 000,55	-20 243,03
Kassaflödet i verksamheten	167 731,22	298 582,57
Kassaflödet för investeringarnas del		
Investeringsutgifter	-547 869,42	-379 353,00
Finansieringsandelar för investeringsutgifter		7 061,00
Försäljningsinkomster tillgångar bland bestående aktiva	11 330,00	32 154,00
Kassaflödet för investeringarnas del	-536 539,42	-340 138,00
Verksamhetens och invest. kassaflöde	-368 808,20	-41 555,43
Kassaflödet för finansieringens del		
Förändringar av utlåningen		
Ökning av utlåning		
Minskning av utlåning		
Förändringar av lånebeståndet		
Ökning av långfristiga lån		
Minskning av långfristiga lån	-117 073,16	-117 073,16
Förändringar av kortfristiga lån		
Förändringar i lånebeståndet	-117 073,16	-117 073,16
Förändringar av eget kapital		
Övriga förändringar av likviditeten		
Förändringar av förvaltade medel och förvaltad kapital	-27,00	
Förändringar av omsättningstillgångar		
Förändring av fordringar	-88 077,80	-40 404,44
Förändringar av räntefria skulder	157 702,90	107 657,30
Övriga förändringar av likviditeten	69 598,10	67 252,86
Kassaflödet för finansieringens del	-47 475,06	-49 820,30
Förändring av likvida medel	-416 283,26	-91 375,73
Förändring av likvida medel	-416 283,26	-91 375,73
Likvida medel 31.12.	3 127 289,35	3 543 572,61
Likvidamedel 01.01.	3 543 572,61	3 634 948,34

FINANSIERINGSKALKYLENS NYCKELTAL

Verksamhetens och investeringarnas kassaflöde under 5 år	359	-2 149
Intern finansiering av investeringar, %	32 %	86 %
Låneskötselbidrag	1,35	2,02
Kassamedel 31.12, T€	3 127	3 544
Kassautbetalningar/år T€	12 265	10 937
Likviditet, kassadagar	93	118
Invånarantal	1 644	1 636

I försäljningsinkomsterna ingår försäljningsvinster för tomtförsäljningar totalt 10 000,55 euro.

Not 1:**VÄRDERINGS- OCH PERIODISERINGS-PRINCIPER OCH METODER****Periodiseringsprinciper**

Intäkter och utgifter har tagits upp i resultaträkningen på prestationsbasis. Avvikande från redovisning på prestationsbasis har skatteintäkter bokförts enligt redovisningstidpunkten på räkenskapsperioden i fråga.

Värdering av anläggningstillgångar

Materiella och immateriella tillgångar bland bestående aktiva har upptagits i balansräkningen enligt anskaffningsutgift minskad med avskrivningar enligt plan och med finansieringsandelar för investeringsutgifter. Planavskrivningarna har beräknats utgående från en på förhand upprättad avskrivningsplan. Beräkningsgrunderna för avskrivningarna enligt plan anges i not nummer 5.

Värdering av placeringar

Poster av placeringsnatur bland bestående aktiva tas upp i balansräkningen till anskaffningsutgiften eller till ett lägre sannolikt överlåtelsepris.

Värdering av finansieringstillgångar

Fordringarna tas upp i balansräkningen till det nominella värdet eller till ett lägre sannolikt värde.

Hantering av understöd

Finansiella understöd för anskaffning av materiella tillgångar bland bestående aktiva har upptagits som minskningar av anskaffningsutgiften för ifrågavarande tillgång.

Not 2: Kommunens verksamhetsintäkter enligt uppgiftsområde

Uppgiftsområde	2025	2024
Allmän förvaltning	65 807,40	59 395,49
Socialvård	519 291,94	451 276,66
Undervisning och kultur	148 977,41	214 311,06
Samhällstjänster	16 995,30	15 514,14
Övriga tjänster	40 719,16	43 208,73
Affärsverksamhet	330 469,17	348 268,94
Övriga intäkter av ordinarie verksamhet	408 904,45	235 363,13
TOTALT	1 531 164,83	1 367 338,15

Not 3: Specifikation över skatteinkomster

Förklaring	2025	2024
Kommunens inkomstskatt	5 770 572,89	5 036 759,03
Fastighetskatt	102 944,47	102 766,30
Andel av samfundsskatteintäkter	256 991,35	333 456,36
Åländsk källskatt	39 870,70	37 092,87
TOTALT	6 170 379,41	5 510 074,56

Not 4: Specifikation över landskapsandelar

Förklaring	2025	2024
Komplettering av skatteinkomster	2 358 488,10	2 290 742,86
Landskapsandel för socialvården	288 459,00	247 465,60
Landskapsandel för undervisningsvisnings, idrott och kultur	873 372,16	823 096,02
Kompensation för avdrag	510 566,14	460 634,16
TOTALT	4 030 885,40	3 821 938,64

Not 5: AVSKRIVNINGSPPLAN

AVSKRIVNINGSPPLAN

Godkänd av kommunfullmäktige den 14.2.2013 § 8

FÖRKLARING	METOD	AVSK. TID NYBYGGEN	AVSK. TID GRUNDFÖR- BÄTTRING
Immateriella tillgångar			
Utvecklingsutgifter	Linjär avskrivning	4 år	
Immateriella rättigheter	Linjär avskrivning	5 år	
Kommunandelar för byggnader i kommunalf.	Linjär avskrivning	15 år	
Goodwill	Linjär avskrivning	5 år	
Övriga utgifter med lång verkningstid			
ADB-program	Linjär avskrivning	4 år	
Övriga	Linjär avskrivning	4 år	
Materiella tillgångar			
Mark- och vattenområden	-	Ingen avskrivningstid	
Byggnader och konstruktioner			
Förvaltnings-, institutionsbyggnader	Linjär avskrivning	40 år	20 år
Fabriks- och produktionsbyggnader	Linjär avskrivning	25 år	20 år
Ekonomibyggnader och servicebyggnader	Linjär avskrivning	20 år	10 år
Fritidsbyggnader	Linjär avskrivning	25 år	20 år
Bostadsbyggnader, pensionärsbostäder	Linjär avskrivning	40 år	30 år
Fasta konstruktioner och anordningar			
Gator, vägar torg och parker	Linjär avskrivning	15 år	15 år
Broar, kajer och badinrättningar	Linjär avskrivning	20 år	10 år
Övriga jord- och vattenkonstruktioner	Linjär avskrivning	20 år	15 år
Vattendistributionsnät	Linjär avskrivning	30 år	30 år
Avloppsnät	Linjär avskrivning	30 år	30 år
Fjärrvärmennät	Linjär avskrivning	25 år	20 år
Elledningar, transformatorer, utomhusbelysn.	Linjär avskrivning	15 år	15 år
Telefonnät, central och abonnentcentraler	Linjär avskrivning	10 år	10 år
Naturgasnät	Linjär avskrivning	20 år	20 år
Övriga rör- och kabelnät	Linjär avskrivning	15 år	15 år
Maskiner och anordn. vid el-, vatten- o.dyl. verk	Linjär avskrivning	15 år	10 år
Fasta lyft- och flyttanordningar	Linjär avskrivning	15 år	15 år
Trafikregleringsanordningar	Linjär avskrivning	15 år	10 år
Övriga fasta maskiner, anordningar och konst.	Linjär avskrivning	10 år	10 år
Maskiner och inventarier			
Fartyg av järn	Linjär avskrivning	15 år	15 år
Fartyg av trä och andra flytande arbetsmaskiner	Linjär avskrivning	10 år	8 år
Övriga transportmedel	Linjär avskrivning	6 år	4 år
Övriga rörliga arbetsmaskiner	Linjär avskrivning	6 år	5 år
Övriga tunga maskiner	Linjär avskrivning	10 år	10 år
Övriga lätta maskiner	Linjär avskrivning	5 år	5 år
Sjuk-, hälsovårds- o.dyl. anordningar	Linjär avskrivning	5 år	5 år
ADB-utrustning	Linjär avskrivning	4 år	3 år
Övriga anordningar och inventarier	Linjär avskrivning	4 år	3 år
Övriga materiella nyttigheter			
Halvfärdiga arbeten	-	Ingen avskrivning	

TILLÄMPNINGSDIREKTIV

1. Anskaffningar av ringa värde

För att förenkla bokföringen av bestående aktiva och beräkningen av avskrivningar bokförs hela anskaffningsutgiften för en tillgång som kostnad för den räkenskapsperiod då anskaffningen gjordes, trots att tillgången medför intäkter eller används för serviceverksamheten under flera räkenskapsperioder, om anskaffningsutgiften understiger högst 10 000,- € (småanskaffning), och detta inte väsentligt påverkar räkenskapsperiodens resultat eller bilden av kommunens ekonomiska ställning. Om en tillgång består av flera olika komponenter för vilka den sammanräknade anskaffningsutgiften överstiger 10 000,- €, bokförs den bland bestående aktiva och upptas normalt som kostnad genom avskrivningar under sin verkningstid. Kommunen kan också bokföra sina småanskaffningar som bestående aktiva och som kostnader genom planavskrivningar.

Eventuella landskapsandelar, investeringsbidrag, anslutningsavgifter eller andra finansieringsandelar skall avdras från anskaffningsutgiften.

Grundförbättringar avskrivs enligt en skilt bestämd avskrivningstid som fastställs i avskrivningsplanen. Den här tiden för grundförbättringar börjar tillämpas på de projekt som tas i bruk under år 2012.

Sociala kostnader och löner räknas med till anskaffningsutgiften om kommunen själv producerat en nytthet.

2. Värderings- och periodiseringsprinciper samt metoder

Värdering av anläggningstillgångar

Anläggningstillgångarna tas upp i balansräkningen till anskaffningsutgiften minskat med planenliga avskrivningar. De planenliga avskrivningarna har beräknats enligt en på förhand uppgjord avskrivningsplan. Beräkningsgrunderna för planenliga avskrivningar anges i noterna till resultaträkningen.

3. Värdering av placeringar och donationsfonder

Anläggningstillgångsaktier och – andelar inom bestående aktiva och förvaltade medel har antecknats i balansräkningen enligt anskaffningsutgiften eller ett sannolikt lägre värde än den. Poster av placeringsskatt inom bestående aktiva och förvaltade medel har antecknats i balansräkningen enligt det nuvarande värdet eller enligt ett lägre sannolikt överlåtelsepris.

4. Värdering av finansieringstillgångar

Fordringar har antecknats i balansräkningen till ett nominellt värde.

5. Ikraftträdande

Avskrivningsplanen träder ikraft efter att det godkänts av kommunfullmäktige och den tillämpas från och med räkenskapsperioden för år 2012.

Not 6: Köp av tjänster specificerade på köp av kundtjänster och köp av andra tjänster

Förklaring	2025	2024
Köp av kundtjänster	3 081 257,79	2 847 419,43
Köp av övriga tjänster	1 537 573,13	967 528,10
Kommunens köp av tjänster totalt	4 618 830,92	3 814 947,53

Not 7: Hyresansvar

Förklaring	2025	2024
Bovik samfällda/ Avtal om badplatsen vid Bovik sjön	1 400,00	1 400,00
Avtalsperiod 12.8.2025-30.9.2028	4 200,00	
Sune Grönlund/ Legoavtal 1000 m2 område för en vattengrop etc.		
Avtalsperiod 1.9.2017-31.8.2027	1 000,00	
	1 400,00	1 400,00

Not 8: Arvoden till revisorer

Förklaring	2025	2024
BDO Auditor Ab		
Revisionsarvoden	4 408,26	4 079,97
Övriga revisorer 2 st		
Revisionsarvoden	2 312,80	2 298,30
Arvoden sammanlagt	6 721,06	6 378,27

Not 9: Försäljningsvinster av tillgångar bland bestående aktiva

Förklaring	2025	2024
Övriga verksamhetsintäkter		
Försäljningsvinster av mark- och vatten	10 000,55	20 243,03
Försäljningsvinster av byggnader		
Försäljningsvinster av aktier bland bestående aktiva		
Försäljningsvinster av anläggningstillgångar		
Försäljningsvinst totalt	10 000,55	20 243,03

Tomt på Öra, 1 133 m² .

Not 10: Immateriella och materiella tillgångar

	Immateriella tillgångar		
	Immateriella rättigheter	Övriga utgifter med lång verkningstid	Totalt
Förändringar i anläggningstillgångar			
Oavskriven anskaffningsutgift 1.1.	0,00	16 884,50	16 884,50
Ökning under räkenskapsperioden	0,00	0,00	0,00
Finansieringsandelar under räkenska.per.	0,00	0,00	0,00
Minskningar under räkenskapsperioden	0,00	0,00	0,00
Räkenskapsperiodens avskrivning	0,00	-3 749,43	-3 749,43
Nedskrivning och återföringar av dem	0,00	0,00	0,00
Oavskriven anskaffningsutgift 31.12.	0,00	13 135,07	13 135,07
Uppskrivningar			
Bokföringsvärde 31.12.	0,00	13 135,07	13 135,07

Not 10: Immateriella och materiella tillgångar

	Materiella tillgångar					
	Mark och vatten-områden	Byggnader	Fasta konstruktioner och anläggningar	Maskiner och inventarier	Förskotts-betalningar och pågående nyanlägg.	Totalt
Förändringar i anläggningstillgångar						
Oavskriven anskaffningsutgift 1.1.	638 374,87	6 790 799,14	2 835 304,97	132 084,09	44 140,52	10 440 703,59
Ökning under räkenskapsperioden		175 503,49	207 863,47	41 950,99	122 551,47	547 869,42
Finansieringsandelar under räkenska.per.						0,00
Minskningar under räkenskapsperioden	-1 329,45					-1 329,45
Räkenskapsperiodens avskrivning		-277 798,24	-265 875,76	-45 928,82		-589 602,82
Nedskrivning och återföringar av dem						
Oavskriven anskaffningsutgift 31.12.	637 045,42	6 688 504,39	2 777 292,68	128 106,26	166 691,99	10 397 640,74
Uppskrivningar						
Bokföringsvärde 31.12.	637 045,42	6 688 504,39	2 777 292,68	128 106,26	166 691,99	10 397 640,74

Not 11: Placeringar bland bestående aktiva

	Andelar i kommunal-förbund	Övriga aktier och andelar	Totalt
Förändringar i anläggningstillgångar			
Anskaffningsutgift 1.1.	319 399,05	92 718,81	412 117,86
Ökningar			0,00
Minskningar			0,00
Anskaffningsutgift 31.12.	319 399,05	92 718,81	412 117,86
Nedskrivningar			
Uppskrivningar			
Bokföringsvärde 31.12.	319 399,05	92 718,81	412 117,86

Samkommunsandelar	FO-nummer	Kommunens ägarandel
Oasens boende- och vårdcenter k.f.	0205018-3	3,28%
Södra Ålands högsstadiedistrikt k.f.	0204024-7	14,42%
Kommunernas socialtjänst k.f.	0945883-0	5,30%
Ålands miljöservice k.f.	1752847-7	8,35%
Ålands kommunförbund k.f.	1449974-6	9,25%

Hammarlands kommun - Bokslut för år 2025

Not 12: Specifikation av det egna kapitalet

	2025	2024
Grundkapital 1.1	3 883 729,93	3 883 729,93
Ökningar	0,00	0,00
Minskningar	0,00	0,00
Grundkapital 31.12	3 883 729,93	3 883 729,93
Överskott från tidigare räkenskapsperioder 1.1	7 806 010,95	7 218 132,04
Föregåendeårs resultat	-261 908,72	587 878,91
Överföring till grundkapital	0,00	0,00
Rättelse av tidigare års resultat		
Överskott från tidigare räkenskapsperioder 31.12	7 544 102,23	7 806 010,95
Räkenskapsperiodens underskott/överskott	-415 620,48	-261 908,72
Eget kapital sammanlagt	11 012 211,68	11 427 832,16

Not 13: Skulder som förfaller till betalning efter fem år eller en längre tid

	31-12-2025	31-12-2030
Lån från finansinstitut		
660100-77696748 utbyggnad av Hammargården	1 814 634,20	0,00
Lån från finansinstitut	1 814 634,20	0,00
Sammanlagt	1 814 634,20	0,00

Not 14: Väsentliga poster som ingår i resultatregleringar

	2025	2024
Kortfristiga resultatregleringar		
Periodiseringar av semesterlöner	714 005,77	643 541,08
Periodiseringar av räntor	23 474,11	33 772,58
Övriga obetalda utgifter	149 055,55	205 301,95
Kortfristiga resultatregleringar sammanlagt	886 535,43	882 615,61
Resultatregleringar sammanlagt	886 535,43	882 615,61

Not 15: Antalet anställda 31.12

Beteckning	År 2025		År 2024	
	Antal	Av heltid	Antal	Av heltid
Kommundirektör	1,00	1,00	1,00	1,00
Ekonomichef	1,00	1,00	1,00	1,00
HR-ansvarig	1,00	0,80	1,00	0,80
Byråsekreterare	2,00	2,00	3,00	2,60
Äldreomsorgs- och barnomsorgsledare	1,00	1,00	1,00	1,00
Kommuntekniker/byggnadsinspektör	1,00	1,00	1,00	1,00
Kommuntekniker/praktisk arbetsledare	1,00	1,00	1,00	1,00
Lantbrukssekreterare	1,00	1,00	1,00	1,00
Fritidsledare	1,00	1,00	1,00	1,00
Daghemsföreståndare	2,00	2,00	2,00	1,60
Lärare i barnomsorgen	5,00	4,34	5,00	5,34
Speciallärare i barnomsorgen	1,00	0,40	1,00	0,20
Barnskötare	9,00	7,18	13,00	9,01
Assistenter daghem	8,00	7,80	6,00	6,00
Assistenter fritidshem	0,00	0,28	0,00	0,35
Fritidspedagog	1,00	0,44	0,00	0,45
Barnskötare fritidshem	0,00	0,52	0,00	0,26
Assistent fritidshem	0,00	0,27	0,00	0,00
Omvårdnadsledare	1,00	1,00	1,00	1,00
Närvårdarkoordinator	2,00	2,00	2,00	2,00
Närvårdare dagtid	24,00	19,60	21,00	17,49
Närvårdare nattetid	7,00	5,25	6,00	4,50
Dagverksamhetsledare	1,00	1,00	1,00	1,00
Kock	4,00	3,80	4,00	3,80
Städare och köksbiträden	13,00	10,49	14,00	11,17
Bibliotekarie	1,00	1,00	1,00	1,00
Skolföreståndare	1,00	1,00	1,00	1,00
Lärare	9,00	9,08	9,00	9,26
Timlärare	1,00	0,79	0,00	0,00
Specialklasslärare	1,00	0,95	1,00	0,82
Speciallärare	1,00	1,00	1,00	0,75
Assistenter skola	8,00	5,75	9,00	5,95
Kanslist skola	0,00	0,20	0,00	0,20
Fastighetsskötare	3,00	3,00	3,00	3,00
	113,00	98,94	112,00	96,54

Not 16: Särredovisning av vattenverket

RESULTATRÄKNING	BOKSLUT 2025	BOKSLUT 2024
Verksamhetens intäkter		
Försäljningsintäkter	206 194,67	216 149,77
Övriga verksamhetsintäkter		1 343,91
Verksamhetens intäkter totalt	206 194,67	217 493,68
Verksamhetens kostnader		
<i>Personalkostnader</i>		
<i>Lönebikostnader</i>		
Köp av tjänster	-22 932,82	-23 706,00
Material, förnödenheter och varor	-121 105,37	-132 223,05
Övriga verksamhetskostnader	-639,00	-626,00
Verksamhetens kostnader totalt	-144 677,19	-156 555,05
Verksamhetsbidrag	61 517,48	60 938,63
Driftsbidrag	61 517,48	60 938,63
Övriga finansiella intäkter		
Dröjsmålsräntor		
Årsbidrag	61 517,48	60 938,63
Avskrivningar och nedskrivningar		
nedskrivningar	-35 101,09	-30 260,60
Extraordinära poster		
Räkenskapsperiodens resultat	26 416,39	30 678,03
Räkenskapsperiodens överskott	26 416,39	30 678,03

Not 16: Särredovisning av vattenverket

BALANSRÄKNING	31-12-2025	31-12-2024
AKTIVA		
BESTÅENDE AKTIVA		
MATERIELLA TILLGÅNGAR		
Vattendistributionsnät	496 982,55	478 890,32
Förskottsbetalningar och pågående nyanläggningar	10 392,40	8 785,00
MATERIELLA TILLGÅNGAR	507 374,95	487 675,32
AKTIER OCH ANDELAR		
Aktier i Ålands vatten Ab	86 784,97	86 784,97
AKTIER OCH ANDELAR	86 784,97	86 784,97
BESTÅENDE AKTIVA	594 159,92	574 460,29
AKTIVA	594 159,92	574 460,29
PASSIVA		
EGET KAPITAL		
GRUNDKAPITAL		
Grundkapital	-195 836,82	-195 836,82
ÖVER-/UNDERSKOTT FRÅN TIDIGARE ÅR		
Över-/underskott från tidigare år	-558 801,14	-528 123,11
RÄKENSKAPSPERIODENS ÖVER/UNDERSK.		
Räkenskapsperiodens överskott	-26 416,39	-30 678,03
EGET KAPITAL	-781 054,35	-754 637,96
FRÄMMANDE KAPITAL		
Kortfristig	186 894,43	180 177,67
FRÄMMANDE KAPITAL	186 894,43	180 177,67
PASSIVA	-594 159,92	-574 460,29

Not 17: Särredovisning av avloppsvattenverket

RESULTATRÄKNING	BOKSLUT 2025	BOKSLUT 2024
Verksamhetens intäkter		
Försäljningsintäkter	137 026,36	146 796,58
Understöd och bidrag	0,00	0,00
Verksamhetens intäkter totalt	137 026,36	146 796,58
Verksamhetens kostnader		
<i>Personalkostnader</i>		
<i>Lönebikostnader</i>		
Köp av tjänster	-105 075,99	-78 784,59
Material, förnödenheter och varor	-27 585,24	-23 899,87
Övriga verksamhetskostnader	-639,00	-626,00
Verksamhetens kostnader totalt	-133 300,23	-103 310,46
Verksamhetsbidrag	3 726,13	43 486,12
Driftsbidrag	3 726,13	43 486,12
Årsbidrag	3 726,13	43 486,12
Avskrivningar och nedskrivningar nedskrivningar	-66 549,40	-69 632,99
Extraordinära poster		
Räkenskapsperiodens resultat	-62 823,27	-26 146,87
Räkenskapsperiodens underskott	-62 823,27	-26 146,87

Not 17: Särredovisning av avloppsvattenverket

BALANSRÄKNING för år 2025

AKTIVA	31-12-2025	31-12-2024
BESTÅENDE AKTIVA		
IMMATERIELLA RÄTTIGHETER		
MATERIELLA TILLGÅNGAR		
FASTA KONSTRUKTIONER OCH ANLÄGGNINGAR		
Avloppsnät	991 776,53	1 055 282,53
FASTA KONSTRUKTIONER OCH ANLÄGGNINGAR	991 776,53	1 055 282,53
FÖRSKOTTSBETALNINGAR OCH PÅGÅENDE NYANLÄGGNINGAR		
Förskottsbetalningar och pågående nyanläggningar		
FÖRSKOTTSBETALNINGAR OCH PÅGÅENDE NYANLÄGGNINGAR		
MATERIELLA TILLGÅNGAR	991 776,53	1 055 282,53
BESTÅENDE AKTIVA	991 776,53	1 055 282,53
AKTIVA	991 776,53	1 055 282,53
PASSIVA		
EGET KAPITAL		
GRUNDKAPITAL		
Grundkapital	-341 368,97	-341 368,97
GRUNDKAPITAL	-341 368,97	-341 368,97
ÖVER-/UNDERSKOTT FRÅN TIDIGARE ÅR		
Över-/underskott från tidigare år	786 629,16	760 482,29
ÖVER-/UNDERSKOTT FRÅN TIDIGARE ÅR	786 629,16	760 482,29
RÄKENSKAPSPERIODENS ÖVER/UNDERSK.		
Räkenskapsperiodens överskott/underskott	62 823,27	26 146,87
RÄKENSKAPSPERIODENS ÖVER/UNDERSK.	62 823,27	26 146,87
EGET KAPITAL	508 083,46	445 260,19
FRÄMMANDE KAPITAL		
Kortfristig	-1 499 859,99	-1 500 542,72
FRÄMMANDE KAPITAL	-1 499 859,99	-1 500 542,72
PASSIVA	-991 776,53	-1 055 282,53

Not 18: Intressenter

Förklaring	2025	2024
Öströms Taxi Kommunen har köpt transporttjänster av Öströms taxi. Ägaren är ordförande i gemensamma lantbruksnämnden.	66 980,18	105 266,00
Hammarlands frivilliga brandkår r.f. (EFBK) utbetalning av verksamhetsbidrag Suppleant i kommunstyrelsen är ordförande i HFBK. Ledamot i kommunfullmäktige är kårchef i HFBK. Ersättare i kommunstyrelsen och i fritidsnämnen är styrelsemedlem i HFBK.	24 775,00	21 300,00
Sotare Lars Häggblom Ab Kommunen har köpt sotningstjänster. Ägaren är ordförande i kommunfullmäktige.	507,83	535,43
Firma Tant Gröns städ Kommunen har köpt städtjänster. Ägaren är medlem i kommunstyrelsen.	1 942,61	1 484,92
	94 205,62	128 586,35

Hammarland den 28 april 2026,

Föredragande:

Kurt Carlsson, kommundirektör

Beslutande kommunstyrelsen:

Anders T. Karlsson, ordförande

Annette Häger-Ahlström, vice
ordförande

Jessica Eklund, ledamot

John Farell, ledamot

Zacharias Kalm, ledamot

Malin Mattsson, ledamot

Mikaela Welander, ledamot

Ovanstående bokslut är uppgjort enligt god bokföringssed. Över utförd granskning har idag givits revisionsberättelse.

Hammarland den2026,

Dan Bergman
Ordförande

Monica Koskinen
Vice ordförande

Tove Lindström-Koli
OFR, GRM
BDO Auditor Ab,
OFR-samfund

Hammarlands kommun - Bokslut för år 2025

FÖRTECKNING ÖVER ANVÄNDA BOKFÖRINGSBÖCKER

Bokföringsböcker	Förvaringssätt
Balansbok	Inbunden pappersutskrift
Budgetjämförelse (per resultatenhet)	Inbunden pappersutskrift
Budgetjämförelse på lägsta nivå	Inbunden pappersutskrift
Huvudbok	Inbunden pappersutskrift
Dagbok	Inbunden pappersutskrift
Bokslutsspecifikationer	Pärm

FÖRTECKNING ÖVER ID-SERIER OCH VERIFIKATSLAG

ID SERIE	VS	
10	100	Inköpsreskontra
11	110	Inköpsreskontra sociala
12	112	Socialvård
20	200	Inköpsreskontra betalningar
30	300	Fakturering
40	400	Referensbetalningar
50	500	Löner
60	600	Anläggningstillgångar
70	700	Kassaverifikat
90	900	Memorial
999	999	Konvertering

REVISIONSBERÄTTELSE 2025

Till Hammarland kommuns kommunfullmäktige

Vi har granskat Hammarland kommuns förvaltning, bokföring och bokslut för räkenskapsperioden 1.1.-31.12.2025. Bokslutet omfattar kommunens balansräkning, resultaträkning, finansieringsanalys och noter till dem samt tablå över budgetutfall och verksamhetsberättelse.

Kommunstyrelsens och övriga redovisningsskyldigas skyldigheter

Kommunstyrelsen och övriga redovisningsskyldiga är ansvariga för kommunens förvaltning och skötseln av ekonomin under räkenskapsperioden. Kommunstyrelsen och kommundirektören ansvarar för upprättandet av bokslutet och för att det ger en rättvisande bild av kommunens resultat, ekonomiska ställning, finansiering och verksamhet i enlighet med bestämmelser och föreskrifter om upprättande av bokslut. Kommunstyrelsen och kommundirektören har i verksamhetsberättelsen redogjort för ordnandet av kommunens interna kontroll och riskhantering.

Kommunstyrelsen och kommundirektören ansvarar även för ordnandet av intern kontroll och den interna kontroll som de bedömer är nödvändig för att upprätta ett bokslut som inte innehåller några väsentliga felaktigheter, vare sig dessa beror på oegentligheter eller på fel.

Revisorns skyldighet

Vi har granskat räkenskapsperiodens förvaltning, bokföring och bokslut i enlighet med god revisionsed inom den offentliga förvaltningen för att upptäcka väsentliga felaktigheter och rapportera om dem som resultat av granskningen. Vid granskningen av förvaltningen har vi utrett huruvida medlemmarna i förvaltningsorganen och de ledande tjänsteinnehavarna för uppgiftsområdena verkat enligt lag. Vid granskningen av huruvida kommunens interna kontroll och riskhantering har ordnats på behörigt sätt har beaktats redogörelsen för dem i verksamhetsberättelsen. Vi skaffar oss en förståelse av den del av interna kontrollen som har betydelse för vår revision för att utforma granskningsåtgärder som är lämpliga och för att uttala oss om ordnandet av den interna kontrollen, men inte för att uttala oss om effektiviteten i kommunens interna kontroll. Därtill har vi granskat riktigheten i uppgifterna som givits om grunderna för landskapsandelarna.

Vi har utfört granskningen för att uppnå en rimlig grad av säkerhet om huruvida förvaltningen sköts enligt lag och fullmäktiges beslut. Bokföringen, principerna för upprättandet av bokslutet, dess innehåll och presentation har granskats i tillräcklig omfattning för att konstatera att bokslutet inte innehåller väsentliga felaktigheter, vare sig dessa beror på oegentligheter eller på fel.

Granskningens resultat

Kommunens förvaltning har sköts enligt lag och fullmäktiges beslut.

Kommunens interna kontroll och riskhantering har ordnats på behörigt sätt.

Uppgifterna som givits om grunderna för landskapsandelarna är riktiga.

Kommunens bokslut är upprättat enligt bestämmelser och föreskrifter om upprättande av bokslut. Bokslutet ger en rättvisande bild av räkenskapsperiodens resultat, ekonomiska ställning, finansiering och verksamhet.

BDO Auditor Ab (FO-nummer 0904285-6) hör till den finländska BDO-koncernen. Moderbolaget BDO Oy är en oberoende medlem av BDO International Limited, och hör till BDO:s nätverk av självständiga medlemsorganisationer.

Electronically signed / Sähköisesti allekirjoitettu / Elektroniskt signerats / Elektronisk signert / Elektronisk underskrevet
<https://sign.visma.net/!/document-check/173f5488-6da5-49e3-af6f-034ab92b7e22>

 visma sign
www.vismasign.com

Utlåtanden om godkännande av bokslutet och beviljande av ansvarsfrihet

Vi förordar att bokslutet godkänns.

Vi förordar att de redovisningsskyldiga beviljas ansvarsfrihet för den av oss granskade räkenskapsperioden.

Hammarlands kommun 18.5.2026

BDO Audiator Ab,
revisionssammanslutning

Dan Bergman

Monica Koskinen

Tove Lindström-Koli
OFGR, GR